

**INTERGEMEENTELIJKE VERENIGING VOOR  
BEHEER VAN AFVALSTOFFEN**

**VLAAMSE ARDENNEN**



**JAARVERSLAG EN BALANS**

**2017**

**INTERGEMEENTELIJKE VERENIGING VOOR BEHEER VAN AFVALSTOFFEN  
VLAAMSE ARDENNEN**

**" I . V L . A . "**

---

**OPDRACHTHOUDENDE VERENIGING,  
STADHUIS, OUDENAARDE**



Beheerst door de wet van 22/12/1986, het decreet van 01/07/1987, het decreet op de intergemeentelijke samenwerking van 6 juli 2001 (DIS), en het bijzonder decreet van 18/01/2013 betreffende de werkwijze van, de controle op en de vaststelling van het ambtsgebied van de intercommunales.

Gesticht op 01/04/1986.

-----  
GOEDGEKEURD BIJ MINISTERIEEL BESLUIT VAN 20 MAART 1986 NR. 08/8425.

ART. NR. 182 BIJLAGE BELGISCH STAATSBLAD 16/04/1986.  
-----

**MAATSCHAPPELIJKE ZETEL**

STADHUIS OUDENAARDE

**SECRETARIAAT - DIRECTIE  
ADMINISTRATIE EN BOEKHOUDING**

MEERSBLOEM-MELDEN 46 A  
9700 OUDENAARDE

TEL. 055/30.27.13 – 055/45.73.20

FAX. 055/30.27.59

E-mail [info@ivla.be](mailto:info@ivla.be)

Website [www.IVLA.be](http://www.IVLA.be)

-----  
TWEËËNDERTIGSTE MAATSCHAPPELIJK DIENSTJAAR.  
BALANS PER 31/12/2017  
-----

**GOEDGEKEURD DOOR DE ALGEMENE VERGADERING OP 29/06/2017.****INTERGEMEENTELIJKE VERENIGING VOOR BEHEER VAN AFVALSTOFFEN  
VLAAMSE ARDENNEN.  
“ I . V L . A . “**

Beheerst door de wet van 22/12/1986, het decreet van 01/07/1987, het decreet op de intergemeentelijke samenwerking van 6 juli 2001 (DIS), en het bijzonder decreet van 18/01/2013 betreffende de werkwijze van, de controle op en de vaststelling van het ambtsgebied van de intercommunales.

**Gesticht op 01/04/1986**

**LIJST DER BESTUURSORGANEN OP 31 DECEMBER 2017.****A. DE ALGEMENE VERGADERING****AANGESLOTEN LEDEN OP 31/12/2016.****AANTAL AANDELEN.**

GEMEENTE LIERDE .....	6.140
STAD OUDENAARDE.....	27.258
STAD RONSE .....	24.081
GEMEENTE WORTEGEM-PETEGEM.....	5.777
GEMEENTE MAARKEDAL .....	6.312
GEMEENTE ZINGEM .....	6.499
GEMEENTE HOREBEKE .....	1.871
GEMEENTE BRAKEL .....	13.714
GEMEENTE ZWALM .....	7.919
<b>TOTAAL .....</b>	<b><u>99.571</u></b>

**B. DE RAAD VAN BESTUUR**

<b>RICHARD EECKHAUT</b>	<b>VOORZITTER</b>	<b>OUDENAARDE</b>
<b>MARCEL VAN SNICK</b>	<b>1° ONDERVOORZITTER</b>	<b>BRAKEL</b>
<b>JURGEN HAUSTRAETE</b>	<b>2° ONDERVOORZITTER</b>	<b>ZINGEM</b>
<b>ANTOINE VAN DE MAELE</b>	<b>BESTUURDER</b>	<b>LIERDE</b>
<b>SYBILLE DE VOS</b>	<b>BESTUURDER</b>	<b>OUDENAARDE</b>
<b>KATRIEN DE TEMMERMAN</b>	<b>BESTUURDER</b>	<b>OUDENAARDE</b>
<b>WOUTER STOCKMAN</b>	<b>BESTUURDER</b>	<b>RONSE</b>
<b>ABDERRAHIM LAHLALI</b>	<b>BESTUURDER</b>	<b>RONSE</b>
<b>BRIGITTE VANHOUTTE</b>	<b>BESTUURDER</b>	<b>RONSE</b>
<b>WILLY DHONDT</b>	<b>BESTUURDER</b>	<b>WORTEGEM-PETEGEM</b>
<b>YVES VAN HEDDEGEM</b>	<b>BESTUURDER</b>	<b>MAARKEDAL</b>
<b>PATRICK MINNAERT</b>	<b>BESTUURDER</b>	<b>HOREBEKE</b>
<b>MARCEL SAEYTIJDT</b>	<b>BESTUURDER</b>	<b>BRAKEL</b>
<b>GUIDO DE TEMMERMAN</b>	<b>BESTUURDER</b>	<b>ZWALM</b>
<b>MARC BAUWENS</b>	<b>Lid met raadgevende stem</b>	<b>MAARKEDAL</b>
<b>BJORN BORDON</b>	<b>Lid met raadgevende stem</b>	<b>RONSE</b>

**C. DIRECTIECOMITE**

<b>RICHARD EECKHAUT</b>	<b>VOORZITTER</b>	<b>OUDENAARDE</b>
<b>MARCEL VAN SNICK</b>	<b>1° ONDERVOORZITTER</b>	<b>BRAKEL</b>
<b>JURGEN HAUSTRAETE</b>	<b>2° ONDERVOORZITTER</b>	<b>ZINGEM</b>
<b>WOUTER STOCKMAN</b>	<b>BESTUURDER</b>	<b>RONSE</b>

Volgende leden van het leidinggevend personeel hebben zitting in het Directiecomité met raadgevende stem:

- Dhr. Dirk De Jaegher, Directeur,
- Dhr. Kris Dobbelaere, Ir. Milieuconsulent,
- Dhr. Danny De Brakeleer, Ingenieur.

**SECRETARIS RAAD VAN BESTUUR EN DIRECTIECOMITE:**

- DIRK DE JAEGER

**COMMISSARIS-REVISOR:**

- Fabio De Clercq - DELOITTE

**ONTSLAG VOORZITTER DHR. RICHARD EECKHAUT.**

In zitting van de Raad van Bestuur dd° 21/09/2017 deelde de voorzitter mede dat hij per 31/12/2017 afstand doet, ontslag neemt, van zijn mandaat als schepen en gemeenteraadslid van de stad Oudenaarde en bijgevolg ook zijn mandaat als bestuurder en voorzitter van de intergemeentelijke vereniging niet langer kan uitoefenen vanaf 01/01/2018.

De toepassing van de statuten is in deze vereist.

In de vervanging van Dhr. Richard Eeckhaut, als bestuurder van I.VL.A., zal in 2018 dienen voorzien te worden conform en in toepassing van de statuten en na ontvangst van de gemeenteraadsbeslissingen van de Stad Oudenaarde dienaangaande.

**INTERGEMEENTELIJKE VERENIGING VOOR BEHEER VAN AFVALSTOFFEN  
VLAAMSE ARDENNEN.**

**“ I . V L . A . “**

**VERSLAG VAN DE RAAD VAN BESTUUR AAN DE ALGEMENE VERGADERING DD° 21/06/2018.**

**Mevrouwen,  
Mijne Heren,**

**In overeenstemming met de wet en de statuten van onze vereniging hebben wij de eer U hierbij verslag uit te brengen over het tweeëndertigste werkingsjaar van onze intercommunale en U de jaarrekening per 31 december 2017 ter bespreking en goedkeuring voor te leggen.**

## **1. BEHEERSORGANEN.**

### **A. STATUTAIRE BENOEMINGEN.**

Er dienden in 2017 geen statutaire benoemingen te gebeuren.

### **B. WERKING.**

#### **a) RAAD VAN BESTUUR.**

In 2017 werden zeven vergaderingen gehouden door de Raad van Bestuur nl. op:

- 02/02/2017
- 16/03/2017
- 11/05/2017
- 29/06/2017
- 21/09/2017
- 09/11/2017
- 20/12/2017

#### **b) DIRECTIECOMITE.**

In 2017 werden negen vergaderingen gehouden door het Directiecomité nl op:

- 10/01/2017
- 07/03/2017
- 02/05/2017
- 10/05/2017
- 14/09/2017
- 20/09/2017
- 08/11/2017
- 13/12/2017
- 20/12/2017

**c) TOEZICHT OP DE MAATSCHAPPIJ.**

De bedrijfsboekhouding werd verzorgd door Dhr. Dirk De Jaegher bijgestaan door het boekhoudkantoor Fiscovan te Oudenaarde.

In de uitvoering van zijn mandaat van commissaris dat hem door de Algemene Vergadering dd° 30/06/2016 werd toevertrouwd en overeenkomstig de wettelijke en statutaire bepalingen heeft Dhr. Fabio De Clercq gedurende het lopende boekjaar op twee verschillende tijdstippen zijn controleopdracht uitgevoerd.

Deze controles werden uitgevoerd op de administratieve zetel van de intercommunale en in de kantoren van Fiscovan en omvatten steekproeven, vergelijkingen, waarderings- en bestaanscontroles.

Alle inlichtingen werden hem verstrekt en er werd steeds rekening gehouden met zijn aanbevelingen.

De boekhouding werd gevoerd overeenkomstig de toepasselijke wettelijke en bestuursrechtelijke voorschriften.

## 2. ACTIVITEITEN VAN I.VL.A.

### A. PREVENTIE

#### a) THUISCOMPOSTERING

##### Compostvaten en compostbakken

Als groenregio blijft IVLA de mensen via verschillende kanalen aanmoedigen om aan thuiscomposteren te doen. Op die manier wordt de afvalverwerking voor de gemeente-vennoten een stukje goedkoper en ook de inwoner zelf zal minder betalen. Het is natuurlijk belangrijk om mensen die wensen thuis te composteren zoveel als mogelijk te ondersteunen. In de eerste plaats betekent dit ook het beschikbaar stellen van recipiënten (vaten en bakken). Daarom organiseert IVLA op geregelde tijdstippen een gesubsidieerde aankoop zodoende dat iedereen die dat wenst via de gemeente een recipiënt kan krijgen aan een gunstig tarief. Afgelopen jaar werd met de aankoop van 1.000 vaten en 480 bakken een subsidiedossier gefinaliseerd.

#### b) COMMUNICATIE

##### Website

De structuur van de website werd in 2017 behouden, dit wil zeggen 2 portalen. Een basisportaal met de algemene info en een portaal waarop de gebruiker kan inloggen om zijn persoonlijke afvalgegevens te raadplegen. In het kader van de regelgeving omtrent de openbaarheid van het bestuur werd de website up to date gehouden.

##### Apps “afvalwijzer” en “Recycle”

Deze app laat de gebruiker toe om op smartphones en tablets allerlei info te raadplegen zoals de afvalkalender, enzovoort.

##### Scholenproject

In samenwerking met Fost Plus en God Planet kregen alle lagere scholen van het samenwerkingsgebied de kans om een animatie rond afval te laten plaatsvinden (project LABO). Het aantal animaties was beperkt tot 20.

Dit initiatief over de afvalproblematiek is specifiek aan de kinderen gericht, doelgroep 2e en 3e graad lager onderwijs.

De deelnemende scholen waren zeer enthousiast over het genomen initiatief. Zij vonden het concept goed uitgewerkt met veel aandacht voor interactie met de kinderen, resulterend in een zeer leerrijke ervaring.

Ook het project “Das proper” werd in 2017 verder gezet.

Tot slot werd de samenwerking met Fost Plus ook in het kleuteronderwijs voortgezet, met name het project viesvuilland. Ook deze animatie kan op heel wat respons rekenen.

## B. RECUPERATIE

### SELECTIEVE INZAMELINGEN.

#### a) FOST PLUS

In 2017 bleef I.VL.A. zich verder inzetten om in het kader van het Fost Plus-project de selectieve inzamelingen van de recupereerbare fracties papier & karton, PMD en glas zodanig te optimaliseren dat hierdoor de restafvalstroom maximaal werd beperkt.

- START VAN HET FOST-PLUS PROJECT: 04/09/1995.
- OPERATOREN:
  - Ophaling papier & karton huis aan huis: RENEWI N.V. - Berkenbossenlaan 7 te 2400 MOL.
  - Ophaling papier & karton containerparken: SUEZ N.V. – Lilsedijk 19 te 2340 Beerse.
  - Ophaling PMD huis aan huis: RENEWI N.V. - Berkenbossenlaan 7 te 2400 MOL.
  - Sorteercentrum PMD: SUEZ N.V. – Lilsedijk 19 te 2340 Beerse.
  - Ophaling Glas: GRL – Glasrecycling N.V. – Dellestraat 10 te 3560 LUMMEN.

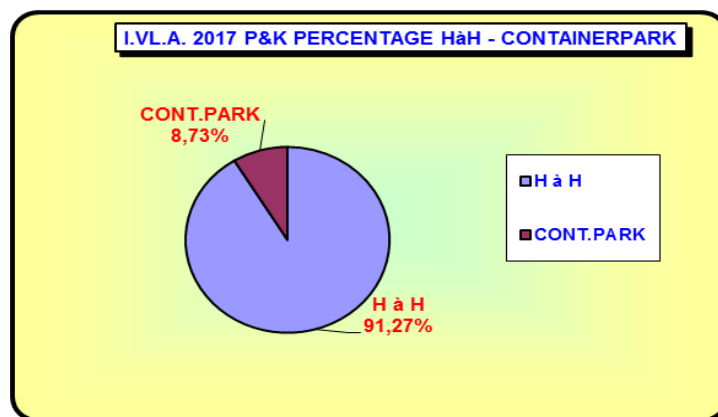
Hieronder enkele cijfers met toelichting betreffende de ingezamelde fracties.

#### • PAPIER EN KARTON

	Kg/inw. 2011	Kg/inw. 2012	Kg/inw. 2013	Kg/inw. 2014	Kg/inw. 2015	Kg/inw. 2016	Kg/inw. 2017
I.VL.A.	75,79	77,68	73,87	73,03	71,50	70,38	67,31
Vlaanderen	75,72	72,64	69,39	68,26	65,87	64,64	62,12
België	69,92	66,69	63,81	62,87	60,91	57,16	55,11

In 2017 werd gemiddeld 67,31 kilogram Papier & Karton per inwoner ingezameld. Dit betekent een daling van 4,36 % ten opzichte van 2016. I.VL.A. scoort met deze cijfers 7,71 % hoger dan het Vlaamse gemiddelde dat op 62,12 kilogram per inwoner ligt, en ruim boven het Belgisch gemiddelde dat op 55,11 kg per inwoner ligt. De gemeente Zingem zamelt met 73,36 kilogram per inwoner het meeste in, de stad Ronse zamelt met 57,38 kg/inwoner het minste papier & karton in.

91,27 % van de totale hoeveelheid papier & karton wordt huis aan huis (61,43 kg/inwoner) ingezameld, 8,73 % op het containerpark (5,88 kg/inwoner).



Vanaf 01/01/2012 wordt het P&K om de twee weken huis aan huis ingezameld, de voorgaande jaren gebeurde de inzameling om de vier weken.



De gemiddelde marktprijs voor I.VL.A. voor papier & karton lag op 137,70 € per ton. De totale opbrengst voor het samenwerkingsgebied van I.VL.A. bedroeg 718.472,42 €. Door de wijziging van de erkenning van Fost Plus door het IVC (verpakkingscommissie) wijzigden de vergoedingen voor papier en karton vanaf 1 juli 2017. Fost Plus heeft vanaf dan recht op 32% van de opbrengst, maar moet 42% van de inzamelkosten vergoeden.

					OPBRENGST GEMEENTE
	HaH	CP	TOTAAL	OPBRENGST	2017
Lierde	420,720	46,040	466,760	64.248,66	<b>45.948,18</b>
Oudenaarde	2.103.460	134,740	2238,200	307.335,13	<b>219.911,44</b>
Ronse	1.414,400	73,200	1.487,600	204.596,27	<b>146.469,26</b>
Wortegem-Petegem	337,420	100,160	437,580	60.412,62	<b>43.292,97</b>
Maarkedal	376,260	22,500	398,760	54.955,40	<b>39.313,49</b>
Zingem	458,980	93,220	552,200	76.067,34	<b>54.383,08</b>
Horebeke	141,480	0,0	141,480	19.505,39	<b>13.939,72</b>
Brakel	919,220	90,300	1.009,520	138.975,61	<b>99.444,48</b>
Zwalm	489,180	77,140	566,320	78.024,03	<b>55.769,80</b>
I.VL.A.	<b>6.661,120</b>	<b>637,300</b>	<b>7.298,420</b>	<b>1.004.120,455</b>	<b>718.472,42</b>

- **PMD**

	Kg/inw. 2011	Kg/inw. 2012	Kg/inw. 2013	Kg/inw. 2014	Kg/inw. 2015	Kg/inw. 2016	Kg/inw. 2017
I.VL.A.	15,96	15,54	15,68	15,08	14,53	14,70	14,73
Vlaanderen	15,04	14,93	14,66	14,93	14,43	14,58	14,52
België	15,23	15,06	14,79	14,54	14,64	14,38	14,53

In 2017 steeg de ingezamelde hoeveelheid met 0,2 % ten opzichte van 2016. Dit ligt boven het Vlaamse en het Belgische gemiddelde. Net zoals in 2016 zamelt de stad Ronse met 15,46 kg/inwoner het meeste PMD in. De gemeente Maarkedal zamelt met 13,73 kg/inwoner het minste PMD in.

*Vanaf 01/01/2012 wordt het PMD nog uitsluitend om de twee weken huis aan huis ingezameld. Gezien de geringe hoeveelheid PMD die werd ingezameld op de containerparken en op advies van Fost Plus heeft de Raad van Bestuur beslist om de PMD-fractie vanaf 1/01/2012 niet meer in te zamelen op de containerparken, deze beslissing kwam tot stand na consultatie en het daarop volgend positief advies van de deelnemende gemeenten.*

### **PMD-RESIDU:**

De selectieve inzameling van PMD beperkt de hoeveelheid restafval en heeft zeker een ecologische waarde, maar het juist inzamelen (correct sorteren) van het PMD is even belangrijk.

De mate van juistheid wat de inzamelingen betreft wordt weergegeven door het PMD-residupercentage:

	Vlaanderen	België	I.VL.A.
% residu 2017	14,86%	17,16%	15,54

De PMD-zak in het I.VL.A.-samenwerkingsgebied bevat aldus meer residu ten opzichte van het Vlaamse gemiddelde maar minder dan het nationaal gemiddelde.

PMD residupercentage van de laatste zes jaar:

JAAR	%	JAAR	%
2012	14,70	2015	15,20
2013	14,57	2016	15,23
2014	15,22	2017	15,54

In 2017 steeg het residupercentage t.o.v. 2016 van 15,23% naar 15,54%.

Het resultaat ligt boven het Vlaams gemiddelde maar ligt lager dan het Belgisch gemiddelde.

Het PMD-residu zo laag mogelijk houden blijft een streefdoel, in samenwerking met Fost Plus, en met de middelen die ons hiertoe worden verstrekt, via een doorgedreven, herhaalde sensibilisatie gepaard gaande met een consequent streng toezicht van de ophalers dient de vervuiling in de ingezamelde PMD binnen de perken te houden.

## **P+MD project**

Er loopt een proefproject in samenwerking met Fost Plus voor P+MD in de gemeente Aalter (paarse zak)

Het project is op 1 januari 2017 zijn 2° jaargang ingegaan.

Het is het enige P+MD-project in Oost-Vlaanderen.

Op woensdag 8 maart 2017 werd op initiatief van I.V.M. (Intercommunale voor huisvuilverkering Meetjesland) en de gemeente Aalter een bijeenkomst georganiseerd voor de Oost-Vlaamse afvalintercommunales om deze te informeren van de mogelijke impact van de veralgemening van dit nieuwe inzamelscenario. In het bijzonder voor de plastic-fractie van de (consumenten)verpakkingen.

De Oost-Vlaamse afvalintercommunales zijn: IBOGEM (Beveren en omliggende gemeenten) IDM (Durme-Moervaart), ILvA (Land van Aalst), IVAGO (Gent-Destelbergen), IVLA (Vlaamse Ardennen), IVM (Meetjesland-Schelde-Leiestreek), MIWA (regio Sint-Niklaas Midden Waasland) en Verko (regio Dendermonde-Wetteren). Zij verzekeren het afvalbeleid en –beheer in alle Oost-Vlaamse gemeenten op Kruishoutem na.

### **Wat verandert er precies:**

De blauwe PMD-zak wordt vervangen door de paarse P+MD-zak.

In de paarse zak mogen niet alleen de verpakkingen die vroeger in de blauwe zak mochten, maar ook heel wat verpakkingen, namelijk plastic-potjes, schaaltes, vlotjes en bakjes maar ook plastic folie en plastic zakken.

### **Op deze vergadering hebben de 8 Oost-Vlaamse intercommunales resoluut gekozen voor dit eenvoudig scenario bij uitbreiding van de PMD-inzameling.**

PMD wordt momenteel ingezameld in de blauwe zak. Vooral de 'plastic verpakkingen' zorgen voor discussie en ongenoegen bij inwoners wanneer blijkt dat weer eens een verpakking niet in de blauwe zak thuishoort, niettegenstaande het om een plastic verpakking gaat die naar aard en samenstelling niet verschilt van de toegelaten plastic verpakkingen.

Deze discussie woedt al lang en de vele afgekeurde PMD-zakken die na de ophaalrondes blijven staan zijn de lokale besturen een doorn in het oog.

De 8 Oost-Vlaamse afvalintercommunales pleiten daarom voor het invoeren van een eenvoudig uniform systeem en baseren zich daarvoor op de positieve ervaringen met een proefproject dat sinds begin 2016 wordt uitgerold in Aalter.

### **Mogelijke scenario's voor inzameling van plastic verpakkingsafval**

Het nieuwe Uitvoeringsplan huishoudelijk afval en gelijkaardig bedrijfsafval bepaalt dat de Vlaamse overheid een verplichte algemene inzameling van restplastics (die niet worden ingezameld via de PMD-zak) wil invoeren via de nieuwe erkenning van Fost Plus.

In dat kader zet Fost Plus momenteel 3 proefprojecten op die de uitbreiding van de PMD-zak testen.

Concreet gaat het om volgende scenario's:

- **uitbreiding van de PMD-zak met alle plastic verpakkingen (harde zowel als folies), uitgevoerd in Aalter en er huis-aan-huis opgehaald (momenteel in een paarse P+MD-zak)**
- **uitbreiding van de PMD-zak met harde plastic verpakkingen en een parallelle inzameling van folies in een aparte zak, uitgevoerd in Waregem en er huis-aan-huis opgehaald evenals ingezameld op het recyclagepark**
- **uitbreiding van de PMD-zak met harde plastic verpakkingen, uitgewerkt in Wervik en er huis-aan-huis opgehaald (in een paarse P+MD-zak) evenals ingezameld op het recyclagepark.**

Naast de 3 scenario's die door Fost Plus worden uitgetest, loopt in enkele Vlaamse regio's een proefproject met het inzamelen van plastics – echter ruimer dan verpakkingen - in een aparte zak (de roze zak), die wordt ingezameld op de recyclageparken. In die regio's wordt het PMD in de blauwe zak aan huis opgehaald evenals ingezameld op het recyclagepark.

### **Scenario 'Aalter' overtuigt Oost-Vlaamse afvalintercommunales**

Het scenario 1 (Aalter) blijkt het meest uitgebreide en eenvoudigste scenario en wordt door inwoners zeer positief onthaald.

De eenvoudiger sorteerbodschap en de goede dienstverlening aan de inwoners geven aanleiding tot veelbelovende resultaten zowel in het perspectief van verhoogde selectieve inzameling (+ ca. 6 kg/inwoner) als naar vermindering van het restafvalcijfer (- ca. 8 kg/inwoner). Ook biedt het voordelen op vlak van inzamelingsmethodiek (inzameling aan huis samen met PMD) en sluikestortproblematiek (minder hinder door afgekeurde zakken). Bovendien heeft dit scenario een zeer hoge tevredenheidsscore bij de inwoners.

Alle Oost-Vlaamse afvalintercommunales schaarden zich achter de verruimde inzameling van de kunststof fractie in het huishoudelijk verpakkingsafval volgens het scenario zoals uitgewerkt in Aalter en drukten de wens uit dat dit scenario ook in de rest van Vlaanderen (en bij uitbreiding in heel België) wordt uitgerold. Ook al is er een algemeen besef dat deze invoering heel wat met zich meebrengt en de nodige tijd vergt, toch was ook hierrond consensus dat een snelle invoering zich nu echt wel opdringt.

Op de bijeenkomst van 8 maart van de Oost-Vlaamse Intercommunales was ook een afgevaardigde namens het kabinet van Minister Schauvliege aanwezig, die stelde dat de proefprojecten nog liepen en dat het nog te snel was voor een evaluatie.

Hij liet weten dat Interafval op de IVC hun standpunt komt geven. Het standpunt van de Oost-Vlaamse intercommunales zou meegenomen worden.

Hij had het voorstel om de gemeenten te laten kiezen tussen enkele systemen (paarse zak, roze zak, ...), maar dit was nog niet besproken op IVC. De meesten rond de tafel vonden dit geen goed idee. Het is juist nodig dat er in alle gemeenten met hetzelfde systeem gewerkt wordt, zodat communicatie op Vlaams niveau naar de burgers mogelijk is.

Dhr. Geerts gaf aan dat er tussentijdse wijzigingen zouden aangebracht worden aan de erkenning van Fost Plus

Interafval streeft naar een spoedige wijziging van de erkenning van Fost plus na, die moet toelaten dat de lokale besturen, op kosten van Fost plus, zoveel mogelijk plastics apart kunnen inzamelen en dan het liefst met een zo eenvoudig mogelijk scenario.

De Raad van Bestuur heeft in zijn zitting van 16/03/2017 met éénparigheid van stemmen beslist akkoord te gaan met het standpunt van de Oost Vlaamse intercommunales (scenario 1)

De IVC heeft op 04.05.2017 de erkenning van Fost plus gewijzigd.

Deze wijziging werd toegelicht op een plenaire vergadering van Interafval.

Fost plus moet op termijn komen tot inzameling van de restplastics.

Daarom moet Fost plus tegen 1 januari 2018 een plan voorleggen om tegen 31 december 2019 te komen tot inzameling van alle verpakkingen.

Fost plus moet daarbij rekening houden met de gemotiveerde keuzes van de gemeenten en intercommunales. Het plan moet volgende drie scenario's bevatten, door Fost plus te vergoeden aan reële en volledige kost:

- Een geharmoniseerde inzameling van restplastics van verpakkingen huis aan huis en/of op de containerparken, bovenop de PMD-inzameling (= de 'roze zak')
- Een uitbreiding van de P-fractie van de PMD-zak tot de harde plastics van verpakkingen, aangevuld met een aparte inzameling van folies huis aan huis en/of op de containerparken (= Wervik, Waregem)
- Een uitbreiding van de P-fractie van de PMD-zak met alle restplastics van huishoudelijke verpakkingen (Aalter)

De financiële verantwoordelijkheid van Fost plus beperkt zich evenwel tot de verpakkingen. Als de gemengde stroom ook andere plastics bevat, dan zal het aandeel verpakkingen via sorteerproeven bepaald moeten worden, zo stellen de overwegingen.

**Wat de inzameling van restplastics betreft, hebben de leden een hele sterke voorkeur voor het derde scenario.**

De Raad van Bestuur in zitting van 29/06/2017 nam hiervan kennis en bevestigde unaniem zijn beslissing van 16/03/2017.

In de maand december kondigde Fost Plus aan dat de PMD-inzameling wordt uitgebreid:

- Concreet zullen burgers alle plastic verpakkingen mogen aanbieden bij het PMD.
- Het nieuwe scenario combineert een maximale recyclage met eenvoud en gebruiksgemak voor de burger.
- In het PMD-scenario zullen naast de klassieke PMD ook harde plastic verpakkingen (potjes, vlotjes, bakjes, ...) en zachte plastic verpakkingen in de P+MD-zak mogen aangeboden worden.
- De uitgebreide PMD-inzameling zou op 2 jaar in heel het land worden ingevoerd.
- Fost Plus heeft op 15/12/2017 een uitgebreid implementatieplan bij de Interregionale verpakkingscommissie (IVC) ingediend.
- Dit plan werd ter goedkeuring voorgelegd bij de IVC.

## • GLAS

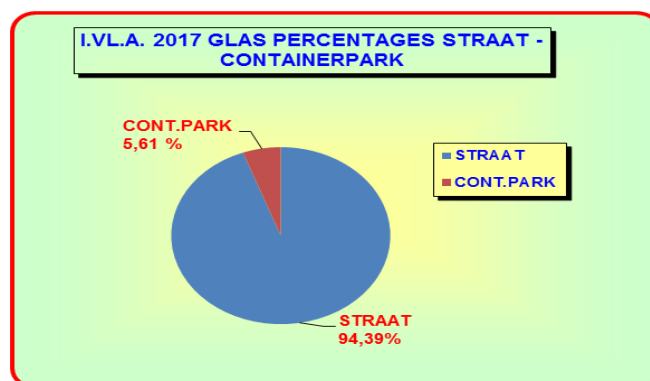
Er waren eind 2017, 83 glasbolsites en 163 glasbollen verspreid over de gemeenten van I.VL.A.

	Kg/inw. 2011	Kg/inw. 2012	Kg/inw. 2013	Kg/inw. 2014	Kg/inw. 2015	Kg/inw. 2016	Kg/inw. 2017
I.VL.A.	35,38	35,32	34,53	35,54	37,70	34,82	34,78
Vlaanderen	30,82	30,22	30,11	30,11	30,37	29,81	29,40
België	30,63	29,85	29,66	29,48	29,82	28,57	28,30

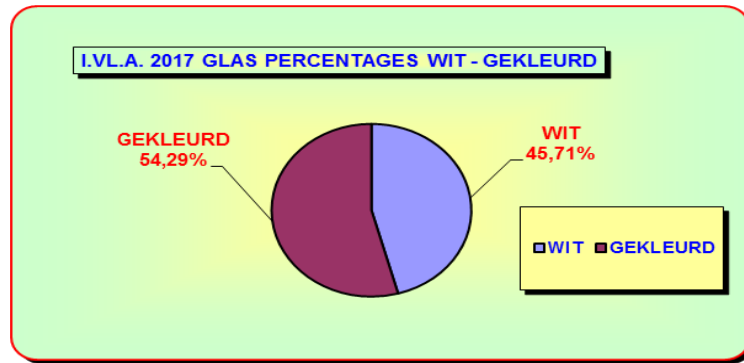
De hoeveelheid ingezameld glas daalt met 0,11 % ten opzichte van het werkingsjaar 2016. Gemiddeld werd in I.VL.A. 34,78 kg/inwoner ingezameld. Met dit resultaat zitten we ruimschoots boven het Vlaams en nationaal gemiddelde.

De gemeente Zwalm zamelde met 53,42 kg/inw. het meeste glas in, Horebeke met 23,68 kg/inw. het minste.

94,39 % van de totale hoeveelheid glas wordt ingezameld in de straat-glasbollen (32,83 kg/inwoner) en 5,61 % op het containerpark (1,95 kg/inwoner).

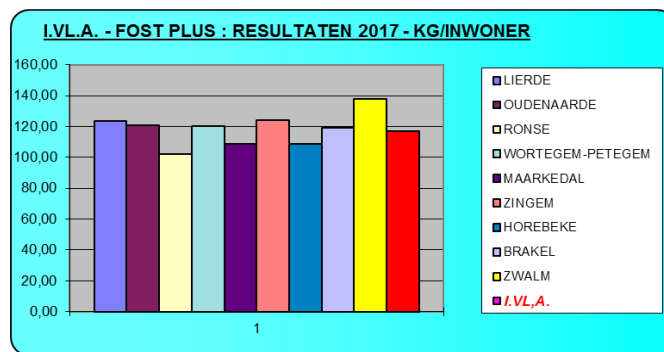


De totale ingezamelde hoeveelheid glas bestaat uit 45,71% wit glas (15,90 kg/inwoner) en 54,29% gekleurd glas (18,88 kg/inwoner).



- ALGEMENE CONCLUSIE FOST PLUS - PROJECT:**

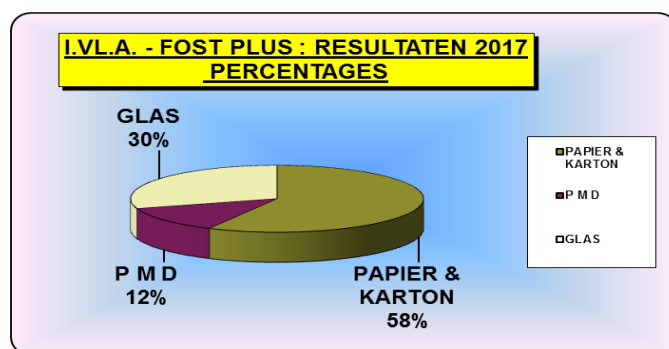
	Kg/inw. 2011	Kg/inw. 2012	Kg/inw. 2013	Kg/inw. 2014	Kg/inw. 2015	Kg/inw. 2016	Kg/inw. 2017
I.VL.A.	127,14	128,54	124,07	123,65	123,72	119,91	116,82
Vlaanderen	121,58	117,79	114,16	112,8	110,67	109,03	106,04
België	115,78	111,60	108,26	106,89	105,37	100,11	97,94



In totaal werd in de intercommunale I.VL.A. voor het integrale Fost Plus-project 116,82 kg/inwoner ingezameld. Hiermee daalde, de ingezamelde hoeveelheid met 2,58% ten opzichte van 2016, een resultaat dat ruim hoger ligt dan het Vlaamse en nationale gemiddelde!

Wij stellen vast dat binnen het samenwerkingsgebied van I.VL.A. de ingezamelde hoeveelheid daalde, dezelfde vaststelling is waarneembaar zowel op het Vlaams als op het nationaal niveau.

Het Vlaams gemiddelde is gezakt met 2,74% ten opzichte van 2016 en het nationaal gemiddelde zakte met 2,17 %.



Van de Fost Plus fracties werd 93,30 % ingezameld via de huis aan huis inzamelingen en de glasbollen en 6,70 % via de containerparken.

## **b) RECUPEL - AEEA**

In 2017 werd de samenwerking met Recupel verder gezet met betrekking tot de selectieve inzameling van afgedankte elektrische en elektronische apparaten, afgekort AEEA.

AEEA (I.VL.A.)	2010	2011	2012	2013	2014	2015	2016	2017
Kg	788.963	801.379	822.001	853.786	762.326	718.806	735.455	695.958
Kg/inw	8,35	8,23	8,52	8,01	7,12	6,68	6,81	6,42

Voor de ganse intercommunale werd er per inwoner 6,42 kg AEEA opgehaald, wat neerkomt op 695.958 kg voor het totale samenwerkingsgebied. De gemeente Brakel haalde het hoogste inzamelresultaat met 8,46 kg/inwoner, in Ronse noteerden we het laagste inzamelresultaat met 4,87 kg/inwoner.

I.VL.A. zal in de komende jaren verder streven naar een optimale werking op het vlak van de selectieve inzameling van AEEA, met als doel het maximaal beperken van de hoeveelheid restfractie (huisvuil + grofvuil).

## **c) Snoeihout**

In 2017 werd voor het totale samenwerkingsgebied **8.450** kilogram snoeihout ingezameld. Dit komt neer op een gemiddelde van 0,09 kg/inwoner. Lierde en Maarkedal zamelden met 0,29 kg/inwoner het meest in.

Snoeihout (I.VL.A.)	2009	2010	2011	2012	2013	2014	2015	2016	2017
Kg	115.610	112.200	110.890	91.740	68.600	9.350	8.980	9.580	8.450
Kg/inwoner	1,21	1,07	1,05	0,87	0,64	0,09	0,08	0,09	0,08

## **d) KLEIN GEVAARLIJK AFVAL (KGA)**

KGA (I.VL.A.)	2010	2011	2012	2013	2014	2015	2016	2017
Kg	237.182	221.731	210.905	197.521	350.578	311.159	194.599	210.151
Kg/inwoner	2,14	2,10	1,99	1,85	3,27	2,89	1,80	1,94

In 2017 werd door de intercommunale de selectieve ophaling van klein gevaarlijk afval, afgekort KGA, verder georganiseerd binnen het samenwerkingsgebied.

De ophaling werd uitgevoerd door de firma Van Heede. De inzameling gebeurde door middel van Chemocars bij wijkophalingen op vooraf vastgelegde data enerzijds en door ophalingen van de ingezamelde hoeveelheden KGA in de chemiekluisen op de containerparken anderzijds.

De totale opgehaalde hoeveelheid voor 2017 bedraagt 210.151 kg. De ingezamelde hoeveelheid KGA per inwoner komt dan neer op 1,94 kilogram voor het jaar 2017.

**e) OVERIGE FRACTIES**

Ook voor andere afvalfracties deed de intercommunale in samenwerking met de gemeenten tal van inspanningen ten einde het aantal kg restafval zo minimaal mogelijk te houden.

<b>SOORT</b>	<b>2012 (KG)</b>	<b>2013 (KG)</b>	<b>2014 (KG)</b>	<b>2015 (KG)</b>	<b>2016</b>	<b>2017</b>
Groen afval	9.788.753	9.837.108	8.548.980	7.064.853	7.893.400	7.093.930
Metaal	876.890	805.280	696.850	589.505	634.180	628.820
Vlak glas	311.470	258.840	230.140	189.125	237.350	158.718
Luiers	509.155	544.849	517.774	380.857	310.705	333.869
Landbouwfolie	236.020	226.790	170.270	145.320	148.800	109.320
Houtafval	2.908.555	3.158.260	2.748.200	3.006.720	2.678.090	2.994.360
Boomstronken	334.820	352.840	330.800	264.490	307.120	332.000
Steenpuin	9.085.285	10.496.380	8.130.210	6.378.030	6.686.050	6.118.110
Steenpuin nietcopro	465.645	132.080	380.780	463.160	461.940	329.950
Asbestcement	939.200	1.066.000	956.100	834.090	867.720	771.090
Frituurvetten	128.801	216.180	93.330	83.951	73.360	72.247
Gebruikte oliën	25.979	32.164	27.914	25.856	15.277	18.172
Harde plastics	405.600	428.414	291.969	331.898	332.950	406.340
EPS	39.150	40.700	36.115	28.113	28.810	32.685
Zachte plastics	25.620	30.620	27.080	27.380	24.550	67.770

## C. VERWIJDERING

### Verwerking huisvuil

In 2017 werd de restfractie verder afgevoerd naar de verbrandingsinstallatie van IVAGO te Gent.

I.VL.A.	2006	2007	2008	2009	2010	2011	2012	2013	2014	2015	2016	2017
Huisvuil (kg/inwoner)	104,21	93,57	79,66	84,32	85,94	89,96	90,83	93,90	96,05	97,50	97,68	96,50

Ten opzichte van 2016 daalde het aangeboden huisvuil voor verwerking met 1,21% of met 1,18 kg per inwoner.

**De gemeente Horebeke zamelt met 76.93 kg per inwoner het minste huisvuil in. De stad Ronse blijft met 109,11 kg/inw het meeste huisvuil inzamelen.**

	2017	2016	2017 t.o.v. 2016	2017 t.o.v. 2016
	kg/inwoner	kg/inwoner	verschil in kg	verschil in %
LIERDE	92,19	93,05	-0,86	-0,93
OUDENAARDE	100,88	101,71	-0,83	-0,83
RONSE	109,11	111,65	-2,54	-2,33
WORTEGEM-PETEGEM	86,83	85,65	1,18	1,35
MAARKEDAL	77,96	76,95	1,01	1,29
ZINGEM	88,92	90,87	-1,95	-2,19
HOREBEKE	77,93	78,03	-0,11	-0,13
BRAKEL	88,46	89,82	-1,36	-1,54
ZWALM	91,03	92,66	-1,63	-1,79
I.VL.A.	96,50	97,68	-1,18	-1,21

- Verwerking grof vuil

I.VL.A.	2007	2008	2009	2010	2011	2012	2013	2014	2015	2016	2017
Grof vuil (kg/inwoner)	42,63	45,51	42,56	43,94	45,39	45,42	47,24	38,17	30,95	31,26	29,91

De ophaling van het grof vuil gebeurde door Renewi N.V., de verwerking gebeurde door Ivago.

In 2017 werd er per inwoner 29,91 kg opgehaald. Dit betekent een daling van van 1,35 kg per inwoner of 4,32 % ten opzichte van 2016.

Zwalm haalt met 44,64 kg/inwoner het meeste grof vuil op. Het laagste inzamelresultaat wordt behaald door Horebeke (0,45 kg/inwoner).

- Totaal (grof vuil + huisvuil)

I.VL.A.	2007	2008	2009	2010	2011	2012	2013	2014	2015	2016	2017
Restfractie (kg/inwoner)	136,20	125,17	126,88	129,88	135,35	136,25	141,14	134,23	128,45	128,93	126,41

In totaal betekent dat voor de intercommunale I.VL.A. 126,41 kg/inwoner huishoudelijk afval wordt aangeboden voor verwijdering. De grootste afvalaanbieder is Oudenaarde met 135,07 kg/inwoner terwijl Horebeke het rijtje sluit met 78,38 kg/inwoner.

- **Analyse van de integrale afvalberg in 2017**

I.VL.A.	2010	2011	2012	2013	2014	2015	2016	2017
Afvalberg (kg/inwoner)	538	517	525	552	499	460	465	445

Als we alle afvalstromen onder de loep nemen dan stellen we vast dat een inwoner uit het I.VL.A.-gebied in 2017 gemiddeld 445 kilogram huishoudelijk afval voortbrengt, met name 126 kilogram restafval en 319 kilogram andere fracties. Dit betekent dat de I.VL.A.-inwoner 72 % van zijn afval sorteert en aanbiedt bij één van de selectieve inzamelingen aan huis of op het containerpark. Na een lichte stijging in 2016 stellen we voor 2017 een daling van ruim 4% vast. Enerzijds daalde het restafval lichtjes, anderzijds werden de diftarsystemen op de containerparken geoptimaliseerd. Voor de gemeente Maarkedal was dit het eerste volledige werkingsjaar met een diftarsysteem op het containerpark.

- **Groenverwerking – De Bree Tec**

De terreinen rond het milieupark in de industriezone 'Klein Frankrijk' te Ronse worden verhuurd aan de De Bree Tec (in onderhuur aan van Gansewinkel), deze terreinen worden aangewend voor groen-compostering.



**OP DE VOLGENDE BLADZIJDEN WORDEN DE VOLGENDE GRAFIEKEN EN TABELLEN WEERGEGEVEN:**

1. VERDELING AANDELEN PER 31/12/2017
  2. BEVOLKINGSCIJFER – I.VL.A. OP 01/01/2017
  3. AANVOER HUISVUIL 2017.
  4. AANVOER GROF VUIL 2017.
  5. FOST PLUS RESULTATEN 2017.
  6. INZAMELING PAPIER EN KARTON 2017.
  7. INZAMELING PMD 2017.
  8. INZAMELING GLAS – STRAAT/CONTAINERPARK 2017.
  9. INZAMELING GLAS 2017-- WIT/GEKLEURD.
  - 10.FOST PLUS INGEZAMELDE HOEVEELHEDEN PER FRACTIE 2017.
  - 11.FOST PLUS FRACTIES 2017 PROCENTUEEL HUIS AAN HUIS/STRAAT – CONTAINERPARKEN.
  - 12.ANALYSE VAN DE INTEGRALE AFVALBERG 2017.
- 

### 3. PERSONEELSBEZETTING.

Op 31 december 2017 was volgend personeel in dienst van de intercommunale:

- **DIRECTIEPERSONEEL**

**DIRECTEUR - SECRETARIS -:**  
DIRK DE JAEGHER

**MILIEUCONSULENT:**  
IR. KRIS DOBBELAERE

**INGENIEUR:**  
IR. DANNY DE BRAKELEER  
Toegevoegd aan het directiepersoneel met een werktijd van 0.15 voltijds equivalent/week.

### 4. ORGANISATIE, ADMINISTRATIE, SECRETARIAAT.

De administratie werd uitgevoerd door de secretaris, de boekhouding en de facturatie werden in samenwerking met de secretaris volledig uitgevoerd door FISCOVAN NV – AALSTSTRAAT 2 – 9700 OUDENAARDE.

De boekhouding werd gevoerd volgens het wettelijk boekhoudkundig plan en volgens de geldende principes van het Belgische boekhoudrecht.

### 5. KAPITAAL

In 2017 werd er geen bijkomend kapitaal opgevraagd aan onze aandeelhouders. Er traden geen gemeenten toe tot de intercommunale.

De Raad van Bestuur in zitting van 18/12/2014 besliste met éénparigheid van stemmen:

1. De overgedragen winst uit te keren als dividend, echter dit dividend niet werkelijk uit te betalen;
2. De vordering aldus gecreëerd en die de gemeenten verkrijgen op I.VL.A. wordt aangerekend op de vordering die I.VL.A. heeft op de gemeenten uit hoofde van het niet opgevraagd kapitaal.
3. Het niet opgevraagd kapitaal (schuldvordering van I.VL.A. t.o.v. de gemeenten) aldus te verminderen met het bedrag van de overgedragen winst.
4. De reserves op deze manier om te vormen tot gestort kapitaal.

Dientengevolge bleef het geplaatst kapitaal onveranderd op **2.468.305,74 €**, het opgevraagd kapitaal werd verhoogd met **699.955,42 €** tot **1.563.858,70**.

**Deze beslissing werd ter goedkeuring voorgelegd aan de Algemene Vergadering van 30/06/2015 en met éénparigheid van stemmen goedgekeurd.**

De Raad van Bestuur in zitting van 26/03/2015 besliste met éénparigheid van stemmen:

1. De eventuele winst van het boekjaar 2014 eveneens uit te keren als dividend;
2. Het dividend echter niet uit te betalen doch het niet opgevraagd kapitaal met dit bedrag te verminderen.
3. De integrale uitkering van de winst 2014 ter goedkeuring voor te leggen aan de Algemene Vergadering;

Deze beslissing werd ter goedkeuring voorgelegd aan de Algemene Vergadering van 30/06/2015 en met éénparigheid van stemmen goedgekeurd.

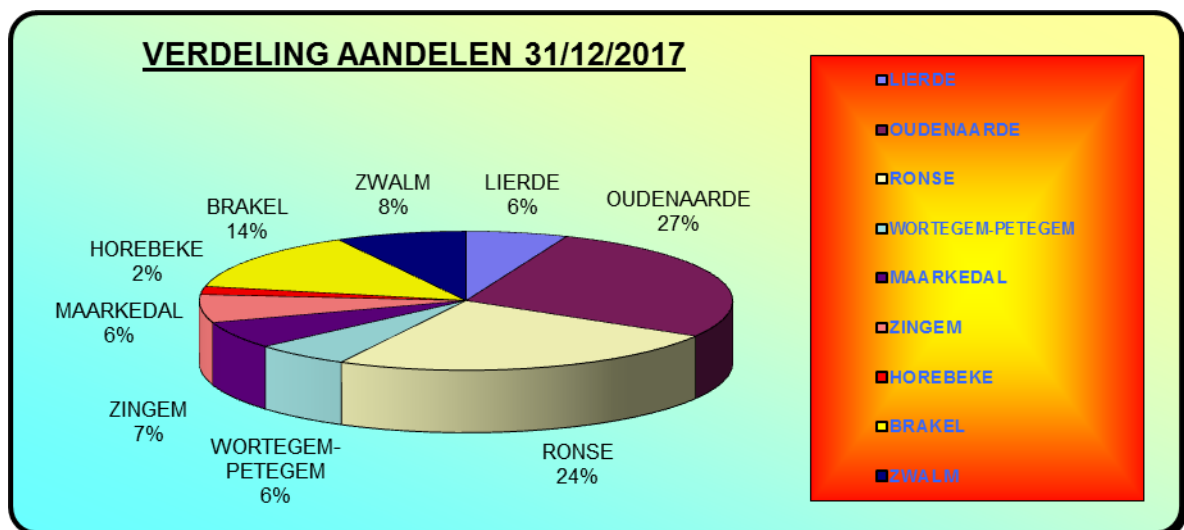
Dientengevolge bleef het geplaatst kapitaal onveranderd op **2.468.305,74 €**, het opgevraagd kapitaal werd verhoogd met de winst van het boekjaar 2014 zijnde **263.374,78 €** tot **1.827.233,49 €**.

Deze beslissing werd ter goedkeuring voorgelegd aan de Algemene Vergadering van 30/06/2015 en met éénparigheid van stemmen goedgekeurd.

Het niet opgevraagd kapitaal bedraagt aldus per 31/12/2016 **641.072,25 €**.

	AANTAL AANDELEN	GEPLAATST KAPITAAL	VOLSTORT	TE VOLSTORTEN	volstort na herschikking	te volstorten na herschikking
LIERDE	6.140	152.206,62	53.272,32	98.934,30	112.675,63	39.530,99
OUDENAARDE	27.258	675.708,17	236.497,86	439.210,31	500.213,75	175.494,42
RONSE	24.081	596.952,40	208.933,33	388.019,07	441.912,36	155.040,04
WORTEGEM- PETEGEM	5.777	143.208,09	50.124,07	93.084,02	106.015,43	37.192,66
MAARKEDAL	6.312	156.470,39	54.759,68	101.710,71	115.827,06	40.643,33
ZINGEM	6.499	161.106,00	56.387,10	104.718,90	119.263,67	41.842,33
HOREBEKE	1.871	46.380,88	16.233,31	30.147,57	34.334,87	12.046,01
BRAKEL	13.714	339.961,18	118.986,41	220.974,77	251.666,72	88.294,46
ZWALM	7.919	196.312,01	68.709,20	127.602,81	145.324,00	50.988,01
<b>TOTAAL</b>	<b>99.571</b>	<b>2.468.305,74</b>	<b>863.903,28</b>	<b>1.604.402,46</b>	<b>1.827.233,49</b>	<b>641.072,25</b>

De vereniging heeft geen gebruik gemaakt van financiële instrumenten die betekenis hebben voor de beoordeling van haar activa, passiva, financiële positie en resultaat.



## 6 LENINGEN

In de loop van het boekjaar 2017 werd aan BELFIUS N.V. m.b.t. de lening nr. 17 (Diftar) een bedrag van 123.337,71 € terugbetaald.

## 7. GELDPLAATSINGEN

In 2017 werd 507.123,09 € op een spaarrekening geplaatst bij BELFIUS N.V.

## **8. Belangrijke gebeurtenissen na het einde van het jaar**

Sinds het afsluiten van het boekjaar op 31 december 2017 hebben er zich geen gebeurtenissen voorgedaan, die de resultaten en de financiële positie van de onderneming op belangrijke wijze beïnvloeden. De onderneming werd niet geconfronteerd met risico's en onzekerheden die een materiële invloed hebben op de resultaten en de financiële positie van de onderneming.

## **9. Inlichtingen over de omstandigheden die de ontwikkeling van de vennootschap aanmerkelijk kunnen beïnvloeden.**

Wij voorzien geen noemenswaardige omstandigheden die de toekomstige evolutie van onze vennootschap in belangrijke mate kunnen beïnvloeden.

**Geachte Vergadering,**

**Dit was ons jaaroverzicht voor 2017, het tweeëndertigste werkingsjaar van de intercommunale.**

**Wij stellen vast dat het restafvalcijfer met 126,41 kg kilogram per inwoner stabiel blijft en zelfs een klein beetje zakt wat duidt op een voldoende continuïteit en standvastigheid van het diftarsysteem. Bovendien wordt 72 % van alle huishoudelijk afval selectief ingezameld.**

**Een inwoner uit het IVLA-gebied produceert 445 kilogram afval per jaar. Het is duidelijk dat de diverse inspanningen zowel voor de brengmethode als de haalmethode hun vruchten afwerpen. Bovendien leidt de nivellering van de kostprijs op het containerpark voor de inwoners er toe dat de verschillen tussen de gemeenten kleiner worden en afvaltoerisme niet meer loont.**

**Zo benadrukt I.VL.A. het belang van een integrale aanpak van de afvalproblematiek om op die manier een meerwaarde te creëren voor zijn inwoners en het milieu, ook naar de toekomst toe.**

**Wij richten een bijzonder woord van dank aan allen die betrokken zijn en zich inzetten voor de goede werking van onze intercommunale nl. het directiepersoneel en het uitvoerend personeel, alsook aan de openbare besturen en instanties op hoger niveau.**

**Namens de Raad van Bestuur,**

**De Directeur-Secretaris,**

**De Voorzitter wnd.,**

**DIRK DE JAEGHER.**

**MARCEL VAN SNICK.**

**INTERGEMEENTELIJKE VERENIGING I.VL.A.**

**Mevrouwen,  
Mijne Heren,**

**In overeenstemming met de wet en in toepassing van de statuten heeft de Raad van Bestuur aldus verslag uitgebracht over de bedrijvigheid van de Vereniging tijdens het dienstjaar 2017.**

**De Raad van Bestuur verzoekt U, de balans en resultatenrekening met toelichting, opgesteld op 31.12.2017 te willen goedkeuren.**

**De resultatenrekening vertoont een winst van het boekjaar van 25.035,50 €. De balans vertoont een balanstotaal van 3.343.069,28 €.**

**In toepassing van Art. 40 der statuten wordt U verzocht uw instemming te willen betuigen met het voorgestelde resultaat.**

**Tevens worden de aandeelhouders verzocht, door een bijzondere stemming, decharge te verlenen aan de Bestuurders en de Commissaris-revisor, nopens de vervulling van hun mandaat, tijdens het verlopen dienstjaar. (Art. 36 der statuten)**

**Namens de Raad van Bestuur,**

**De Directeur-Secretaris,**

**De Voorzitter wnd.,**

**DIRK DE JAEGHER.**

**MARCEL VAN SNICK.**