



JAARVERSLAG 2021

INHOUDSOPGAVE

VOORWOORD	5
LIJST DER BESTUURSORGANEN OP 31 DECEMBER 2021	7
ALGEMENE VERGADERING	7
RAAD VAN BESTUUR	7
SECRETARIS RAAD VAN BESTUUR	8
COMMISSARIS-REVISOR	8
WERKING BEHEERSORGANEN	8
BIJZONDER ONDERHANDELINGSCOMITE	8
TOEZICHT OP DE MAATSCHAPPIJ	8
PERSONEELSBEZETTING	9
ORGANISATIE, ADMINISTRATIE, SECRETARIAAT	9
KAPITAAL	9
LENINGEN	10
BELANGRIJKE GEBEURTENISSEN NA HET EINDE VAN HET JAAR	10
ACTIVITEITEN VAN IVLA	11
COMMUNICATIE	11
DE IVLA-INFOLIJN	11
DE BIJSLUITER	12
AFVALKRANTJE	13
AFVALKALENDER	13
RECYCLE!	13
FACEBOOK	14
PERCEPTIEONDERZOEK INTERAFVAL	14
PREVENTIE	14
OPERATIE PROPER	15
ASBEST AAN HUIS	15
INZAMELING KURK OP HET RECYCLAGEPARK	15
HERBRUIKBARE BEKERS KRINGWINKEL	15
LUIERAFVALBELEID	15
CAMERAPROJECT	16
TOETREDING STATIEGELDALLIANTIE	18
SELECTIEVE INZAMELINGEN	19
FOST PLUS	19
RECUPEL - AEEA	21
SNOEIHOUD	21
KLEIN GEVAARLIJK AFVAL (KGA)	21
OVERIGE FRACTIES	22

VERBRANDING MET ENERGIERECUPERATIE	23
HUISVUIL	23
GROFVUIL	24
TOTAAL (GROFVUIL + HUISVUIL)	24
ANALYSE VAN DE INTEGRALE AFVALBERG IN 2021	25
GROENVERWERKING - DE BREE TEC	25
GRAFIEKEN EN TABELLEN	26
VERDELING AANDELEN PER 31/12/2021	26
BEVOLKINGSCIJFER - IVLA 2021	26
AANVOER HUISVUIL 2021	27
AANVOER GROFVUIL HAH + RP 2021	27
AANVOER HUISTVUIL + GROFVUIL 2021	28
FOST PLUS RESULTATEN 2021	29
INZAMELING PAPIER/KARTON 2021	30
INZAMELING PMD 2021	32
INZAMELING GLAS 2021	33
ANALYSE VAN DE INTEGRALE AFVALBERG 2021	34
BRIEF AAN DE ALGEMENE VERGADERING	37

VOORWOORD

Net zoals in 2020 domineerde de COVID19-pandemie voor een groot stuk het werkingsjaar 2021. De verschillende “lockdowns” in lichtere of zwaardere vorm hadden nog steeds een grote impact op ons consumptiepatroon. In die optiek zijn de jaren 2020 en 2021 best wel vergelijkbaar. Dat zien we ook terug in de afvalresultaten. Met name het restafvalcijfer is in 2021 nagenoeg identiek gebleven. Een inwoner uit het IVLA-werkingsgebied zamelde in 2021 bijna 132 kilogram restafval in.

Ook de selectief ingezamelde afvalstromen tonen veeleer een status quo. Opvallend is dat 2 jaar na invoering van de nieuwe blauwe zak een inwoner gemiddeld 10 kilogram meer PMD inzamelt. Hiermee overtreffen we de vooropgestelde verwachtingen en horen we bij de top van Vlaanderen. Desondanks hebben sorteeranalyses aangetoond dat er nog heel wat PMD verdwijnt in de restafvalcontainer. Dus ook hier kan er de komende jaren nog extra winst geboekt worden.

Het afgelopen jaar zette IVLA ook sterk in op handhaving. Via twee sluikstortcamera's konden 281 bestuurlijke verslagen opgemaakt worden. Uit een onafhankelijk rapport van het bureau Veritas blijkt dat de netheid van onze glasbolsites erop is vooruitgegaan. Een evolutie die ook bevestigd wordt door de ophaler, zeker op sites die frequent gemonitord worden door onze sluikstortcamera's.

In 2022 zal IVLA nog meer inzetten op handhaving onder meer door de aankoop van bijkomende camera's. Bij het ter perse van dit verslag is de macro-economische toestand zeer volatiel. Met name de energieprijzen swingen de pan uit wat een impact kan hebben op de halfjaarlijkse prijsherzieningen.

Afsluiten doen we met een bijzonder woord van dank aan allen die betrokken zijn en zich inzetten voor de goede werking van onze intercommunale alsook de lokale besturen en instanties op hoger niveau.

Veel leesplezier met het jaarverslag van 2021!

LIJST DER BESTUURSORGANEN OP 31 DECEMBER 2021

ALGEMENE VERGADERING

Aangesloten leden op 31/12/2021	Aantal aandelen
Gemeente Lierde	6.140
Stad Oudenaarde	27.258
Stad Ronse	24.081
Gemeente Wortegem-Petegem	5.777
Gemeente Maarkedal	6.312
Gemeente Kruisem	6.499
Gemeente Horebeke	1.871
Gemeente Brakel	13.714
Gemeente Zwalm	7.919
Totaal	99.571

De Buitengewone Algemene Vergadering van 18/12/2019 besliste éénparig om een kruisparticipatie aan te gaan met de intercommunales IMOG en IlvA en aldus telkens 1 C-aandeel uit te wisselen. Een C-aandeel raakt het onbeschikbaar gedeelte van de inbreng (vroeger "vast kapitaal") niet en valt daardoor in het beschikbaar vermogen.

RAAD VAN BESTUUR

Op 31/12/2021 zag de samenstelling van de raad van bestuur er als volgt uit

Mathieu De Cock	Voorzitter	Oudenaarde
Brigitte Vanhoutte	1e ondervoorzitter	Ronse
Marcel Saeytjdt	2e ondervoorzitter	Brakel
Marnic De Meulemeester	Bestuurder	Oudenaarde
Christine Vandriessche	Bestuurder	Oudenaarde
Eugenie Carrez	Bestuurder	Ronse
Jan Foulon	Bestuurder	Ronse
Delphine Bogaert	Bestuurder	Brakel
Tom Aelbrecht	Bestuurder	Zwalm
Jurgen Haustraete	Bestuurder	Kruisem
Frederik Van Nieuwenhuyze	Bestuurder	Maarkedal
Jordy De Borre	Bestuurder	Lierde
Willy Dhondt	Bestuurder	Wortegem-Petegem
Iris De Martelaere	Bestuurder	Horebeke
Steven Bettens	Lid met raadgevende stem	Oudenaarde
Tom Deputter	Lid met raadgevende stem	Ronse
Guido De Temmerman	Lid met raadgevende stem	Zwalm

SECRETARIS RAAD VAN BESTUUR

Kris Dobbelaere

COMMISSARIS-REVISOR

Fabio De Clercq - DELOITTE

In 2021 werden 9 vergaderingen gehouden door de Raad van Bestuur:

- 28/01/2021
- 11/03/2021
- 22/04/2021
- 27/05/2021
- 24/06/2021
- 16/09/2021
- 21/10/2021
- 18/11/2021
- 16/12/2021

WERKING BEHEERSORGANEN

BIJZONDER ONDERHANDELINGSCOMITE

In 2021 kwam het bijzonder onderhandelingscomité niet samen.

TOEZICHT OP DE MAATSCHAPPIJ

De bedrijfsboekhouding werd verzorgd door Dhr. Kris Dobbelaere bijgestaan door het boekhoudkantoor Fiscovan te Oudenaarde.

In de uitvoering van zijn mandaat van commissaris dat hem door de Algemene Vergadering dd° 27/06/2019 werd toevertrouwd en overeenkomstig de wettelijke en statutaire bepalingen heeft Dhr. Fabio De Clercq gedurende het lopende boekjaar op twee verschillende tijdstippen zijn controleopdracht uitgevoerd.

Deze controles werden uitgevoerd in de kantoren van Fiscovan en omvatten steekproeven, vergelijkingen, waarderings- en bestaanscontroles.

Alle inlichtingen werden hem verstrekt en er werd steeds rekening gehouden met zijn aanbevelingen.

De boekhouding werd gevoerd overeenkomstig de toepasselijke wettelijke en bestuursrechtelijke voorschriften.

PERSONEELSBEZETTING

Op 31 december 2021 was volgend personeel in dienst van de intercommunale:

DIRECTEUR - SECRETARIS

KRIS DOBBELAERE

INGENIEUR

DANNY DE BRAKELEER

Toegevoegd aan het directiepersoneel met een werktijd van 0.15 voltijds equivalent/week.

ADMINISTRATIEF MEDEWERKER

NATACHA MONSTREY

ADMINISTRATIEF DESKUNDIGE

IRIS DRALANTS

ORGANISATIE, ADMINISTRATIE, SECRETARIAAT

De boekhouding en de facturatie werden in samenwerking met IVLA volledig uitgevoerd door FISCOVAN NV - AALSTSTRAAT 2 - 9700 OUDENAARDE.

De boekhouding werd gevoerd volgens het wettelijk boekhoudkundig plan en volgens de geldende principes van het Belgische boekhoudrecht.

KAPITAAL

In 2021 werd er geen bijkomend kapitaal opgevraagd aan onze aandeelhouders.

Aangesloten leden op 31/12/2021	Aantal aandelen
Gemeente Lierde	6.140
Stad Oudenaarde	27.258
Stad Ronse	24.081
Gemeente Wortegem-Petegem	5.777
Gemeente Maarkedal	6.312
Gemeente Kruisem	6.499
Gemeente Horebeke	1.871
Gemeente Brakel	13.714
Gemeente Zwalm	7.919
Totaal	99.571

De Buitengewone Algemene Vergadering van 18/12/2019 besliste éénparig om een kruisparticipatie aan te gaan met de intercommunales IMOG en IlvA en aldus telkens 1 C-aandeel uit te wisselen. Een C-aandeel raakt het onbeschikbaar gedeelte van de inbreng (vroeger "vast kapitaal") niet en valt daardoor in het beschikbaar vermogen.

Bestuur	Aantal aandelen	Geplaatst kapitaal	Volstort	Te volstorten
Lierde	6.140	152.206,62	112.675,63	39.530,99
Oudenaarde	27.258	675.708,17	500.213,75	175.494,42
Ronse	24.081	596.952,40	441.912,36	155.040,04
Wortegem-Petegem	5.777	143.208,09	106.015,43	37.192,66
Maarkedal	6.312	156.470,39	115.827,06	40.643,33
Kruisem	6.499	161.106,00	119.263,67	41.842,33
Horebeke	1.871	46.380,88	34.334,87	12.046,01
Brakel	13.714	339.961,18	251.666,72	88.294,49
Zwalm	7.919	196.312,01	145.324,00	50.988,01
Totaal	99.571	2.468.305,74	1.827.233,49	641.072,25

(1 aandeel = 24,79 euro)

LENINGEN

Er zijn geen lopende leningen.

BELANGRIJKE GEBEURTENISSEN NA HET EINDE VAN HET JAAR

Het intergemeentelijk innen werd in 2021 voorbereid en ging van start in 2022. Dit loopt vlot, maar het brengt wel aandachtspunten boven water. De meest opvallende zijn:

- verschillen in reglementen,
- de meerderheid van de betwistingen gaat over de minimumfactuur (vaak vanuit bedrijven of tweede verblijven omdat we daar geen mutatiebestanden van ontvangen).

De macro-economische toestand kan een aanzienlijke impact hebben op onze financiën. Vooral de escalerende energieprijzen zullen een weerslag hebben op de prijsherzelingen van onze lopende contracten. Verder moeten we ook rekening houden met een hoge inflatie.

ACTIVITEITEN VAN IVLA

COMMUNICATIE

DE IVLA-INFOLIJN

De IVLA-infolijn was alle werkdagen bereikbaar tussen 8u en 18u en op zaterdag tussen 9u en 12u.

Soort meldingen

Top 8 van de telefonische meldingen

Soort melding	januari	februari	maart	april	mei	juni	juli	augustus	september	oktober	november	december	Eindtotaal
Extra zakken	282	227	259	226	160	183	173	207	120	127	171	161	2.296
Algemene infovragen/klachten	200	192	207	252	166	249	219	184	169	102	226	181	2.347
Info afvalscheiding (incl. containerpark)	55	91	59	47	32	23	37	23	32	4	12	40	455
Info facturatie	14	107	389	105	88	52	49	15	16	1	10	3	849
Diftar acties	250	220	336	243	148	240	187	200	181	135	162	152	2.454
asbestkits/compostvaten	100	90	123	154	79	101	61	83	89	46	30	16	972
Info afval op afroep	40	58	64	68	43	62	57	66	217	14	29	25	743
Recyclagepark			173	191	148	201	344	257	227	18	179	148	1.886

Klachten

Klachten per fractie

Beschrijving	E-mail	Telefoon	Totaal	
Klacht: huisvuil	48	1.107	1.147	82,8%
Klacht: ophaling grofvuil		9	9	0,6%
Klacht: Papier / Karton en PMD	10	207	217	15,7%
Klacht: snoeihout		4	4	0,3%
	58	1.327	1.385	

Klachten per gemeente

Gemeente	januari	februari	maart	april	mei	juni	juli	augustus	september	oktober	november	december	Eindtotaal	% tov het aantal ASP's
Brakel	9	6	7	16	10	21	18	5	13	13	9	14	141	10,2%
Horebeke	7	2	4	2	3	1	3	7	1	2	3	1	36	2,6%
Kruisem	30	15	19	17	11	14	33	17	27	21	18	25	247	17,8%
Lierde	10	7	4	4	3	4	10	4	3	3	1	15	68	4,9%
Maarkedal	8		2	3	3	5	2	4	16	4	6	9	62	4,5%
Oudenaarde	26	23	32	37	21	26	32	44	32	38	26	36	373	26,9%
Ronse	18	14	20	28	10	33	25	35	18	27	29	27	284	20,5%
Wortegem-Petegem	11	8	11	7	6	2	1	1	2	4	9	5	67	4,8%
Zwalm	10	1	9	8	1	3	17	9	8	5	6	30	107	7,7%
Totaal	129	76	108	122	68	109	141	126	120	117	107	162	1385	

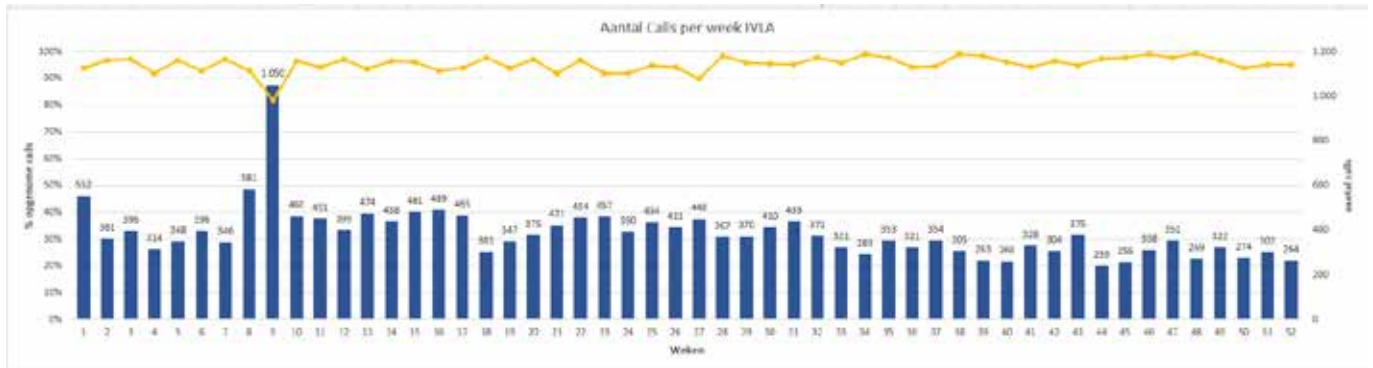
Gemeente	huisvuil	ophaling Grofvuil	ophaling snoeihout	Papier / Karton en PMD
Brakel	116	1		24
Horebeke	36			
Kruisem	217	1		29
Lierde	54	1		13
Maarkedal	50			12
Oudenaarde	294	2	1	76
Ronse	238	12	2	32
Wortegem-Petegem	57			10
Zwalm	85		1	21
Totaal	1147	17	4	217

De meest voorkomende klacht betreft uiteraard een niet-lediging. In samenspraak met de opdrachtgever werd de informatiestroom vereenvoudigd. De medewerkers aan de infolijn kunnen de status van de inzamelronde in real time opvolgen en op die manier de inwoner direct en correct informeren.

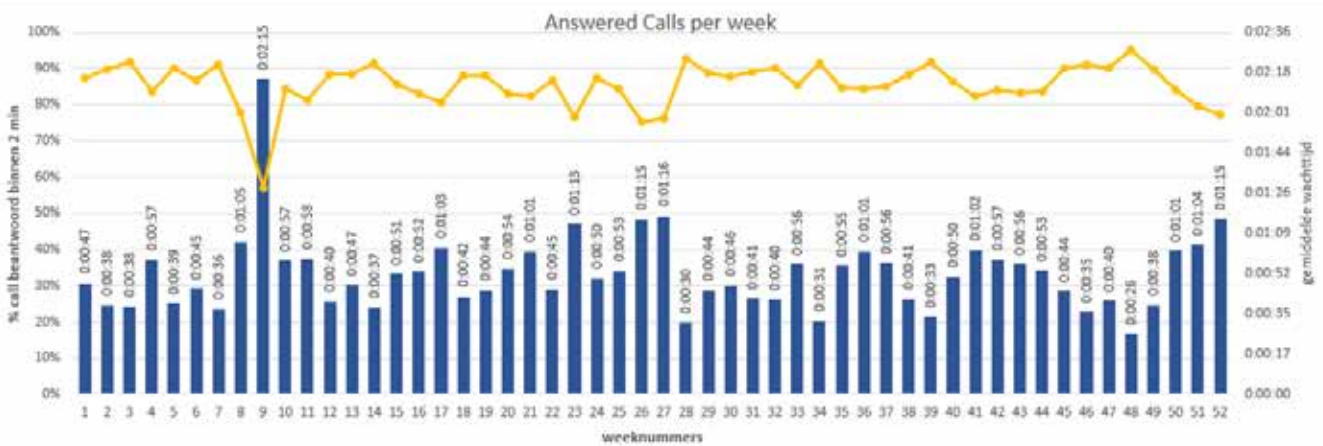
SLA IVLA-infolijn

In het bestek zijn een aantal prestatie-indicatoren (service level agreement) opgenomen waaraan de opdrachthouder dient te voldoen. Dit om te vermijden dat de wachttijden voor onze inwoners niet te hoog oplopen. Uit onderstaande grafiek blijkt dat iedere oproep bijna altijd wordt beantwoord. Zoals u merkt was dat in week 9 niet het geval. Dientengevolge zijn een aantal bijkomende maatregelen genomen om ervoor te zorgen dat dergelijke piekmomenten beter gespreid en opgevangen kunnen worden.

Aantal calls / %opgenomen calls



Gemiddelde wachttijd / %opgenomen binnen 2 min



DE BIJSLUITER

Naar jaarlijkse gewoonte ontving iedere inwoner een bijsluiter bij het aanslagbiljet (diftarfactuur). In de bijsluiter staat allerhande informatie rond actuele topics. Daarnaast is er ook ruimte voorzien voor informatie op maat, zoals meer uitleg over het recyclageparkstelsel.

OPGEPAST nieuw vanaf 1 juni op uw recyclagepark

Versleten matrassen worden gerecycleerd

Sedert begin dit jaar kunt u oude matrassen gratis naar het recyclagepark brengen. Dit is een rechtstreeks gevolg van de producentenverantwoordelijkheid. Het principe is vergelijkbaar met dat voor elektrische apparaten (Recupel). De producenten betalen vanaf nu voor de inzameling en verwerking van afgedankte matrassen. Als consument zult u vanaf nu ook een milieubijdrage moeten betalen bij de aankoop van een nieuwe matras.

Vanaf 1 juni zullen afgedankte matrassen op het recyclagepark selectief ingezameld worden. Door matrassen te recyclen gaan waardevolle grondstoffen niet verloren. Tot die tijd geldt er om organisatorische redenen nog een overgangperiode en komen matrassen terecht bij grofvuil. Als u kan wachten met de inlevering, doet u dat dus best na 1 juni 2021.

ivla VARIA
samen minder afval
DIT IS GEEN RECLAMEBLAD, DIT IS EEN INFORMATIEBLAD
OKTOBER 2021

Camera's betrappen heel wat sluikstorten

WOORD VOORAF
Boris Deconinck

De afvalbeheerders van de Vlaamse Ardennen zijn bezig met het plaatsen van camera's op de afvalcontainers. Dit is om te voorkomen dat er illegaal afval wordt gestort. De afvalbeheerders willen graag weten wat er in de containers terecht komt. Dit is om te voorkomen dat er illegaal afval wordt gestort. De afvalbeheerders willen graag weten wat er in de containers terecht komt.

Wijk	Aantal containers	Aantal camera's
Beaumont	150	150
Beaumont	150	150
Beaumont	150	150
Beaumont	150	150
Beaumont	150	150
Beaumont	150	150

Vragen?
Bel de IVLA-infolijn: 0800 90 270

► AFVALKRANTJE

Via dit extra communicatiemoment proberen we onze burgers nog beter te informeren over het huishoudelijk afvalbeleid in de Vlaamse Ardennen. Het afvalkrantje viel begin oktober in de bus.

Belangrijkste thema's die aan bod kwamen:

- handhavingsproject,
- nieuwe blauwe zak,
- asbest.

▼ AFVALKALENDER

Traditiegetrouw valt de afvalkalender in de loop van december in elke brievenbus. De afvalkalender blijft voor IVLA het belangrijkste communicatiemoment met de inwoners. Alle relevante informatie wordt gebundeld in een overzichtelijke kalender.

JANUARI 2021

ROONDE 1 ROONDE 2 ROONDE 3 ROONDE 4 ROONDE 5

www.ivla.be
VOLG UW AFVALPRODUCTIE ONLINE

Download Recycle!

Raadpleeg ophaalmomenten, sorteerinformatie en inzamelpunten op je smartphone met de Recycle!-app. Dankzij handige notificaties ben je altijd mee.



POWERED BY



◀ RECYCLE!

Recycle! is een gezamenlijk initiatief van Bebat en Fost Plus met de medewerking van IVLA.

Via de app zien de inwoners alle essentiële informatie op één scherm, zoals de datum en inhoud van je volgende ophaling, evenals de gegevens van het recyclagepark.

Men kan ook ophaalherinneringen op zelfgekozen momenten ontvangen zodat men niet vergeet afval tijdig buiten te zetten.

FACEBOOK

De Facebookpagina bereikte in 2021 ongeveer 7.800 mensen. We kregen er 65 nieuwe volgers bij en verloren er 15. Het bereik en engagement liggen lager dan in 2020, maar facebook werd ook minder ingezet.



Follower activity

Jan 1, 2021 - Jan 1, 2022

65 **New followers** 241 **Previous period** 15 **People who unfollowed** 13 **Previous period**

People reached	Engagement	Link clicks	Comments	Shares	Reactions	Photo views	New followers
7,780	658	27	19	44	148	58	65
People reached	Engagement	Link clicks	Comments	Shares	Reactions	Photo views	New followers
7,780	658	27	19	44	148	58	65

PERCEPTIEONDERZOEK INTERAFVAL

Interafval liet een algemeen perceptieonderzoek uitvoeren voor alle afvalintercommunes. Voor IVLA zijn dit de meest opvallende resultaten (op basis van 79 respondenten uit IVLA gebied):

- IVLA kan nog bekender worden bij de inwoners, zo blijkt uit het onderzoek. (41,3% juist, 15,2% geen idee, 43,5% fout)
- 80% van de respondenten is tevreden over de huis-aan-huisophalingen van IVLA, 6% is dat niet en 17% is neutraal.

De meeste respondenten verkiezen nog steeds informatie op papier om geïnformeerd te worden over de huis-aan-huisophalingen (afvalkalender - afvalkrant of magazine - brief of folder) daar zit wel een significant verschil tussen mannen en vrouwen (mannen gaan toch ook naar digitale info zoeken), leeftijd en opleidingsniveau (jonger of hoger opgeleid: meer digitaal).

PREVENTIE

THUISCOMPOSTEREN

IVLA is een groenregio. Dat betekent dat in het werkingsgebied geen GFT wordt ingezameld. Groente-, fruit- en tuinafval kan vermeden worden door aan thuiscomposter te doen. Daarom probeert IVLA haar inwoners aan te zetten om zelf thuis aan de slag te gaan en GFT-afval op die manier uit de diftarcontainer te houden. Deze ondersteuning bestaat voornamelijk uit het ter beschikking stellen van compostvaten en compostbakken.

In 2021 werden er 295 compostvaten en 52 compostbakken verkocht.

OPERATIE PROPER

Voor schooljaar 2020-2021 heeft Mooimakers onderstaande beloningen uitgekeerd aan de scholen die een eindrapportering ingediend hebben.

School	Gemeente	Beloning Mooimakers
Viso Cor Mariae	Brakel	€ 840
VBS Zwalm en Baobab	Zwalm	€ 780
VBS Hundelgem	Zwalm	€ 420
Het Groene Lilare St. Maria Latem	Zwalm	€ 330
Vriendenkring Huize Roborst	Zwalm	€ 150

ASBEST AAN HUIS

Ook in 2021 bood IVLA de dienstverlening aan waarbij hechtgebonden asbest veilig aan huis afgehaald wordt in speciaal daarvoor voorziene asbestplatenzakken + preventiekit (beschermingspak, handschoenen en een masker). Om van deze dienst gebruik te maken moeten inwoners vooraf 40 euro betalen. In ruil daarvoor wordt de platenzak en preventiekit aan huis geleverd en op de afgesproken dag het asbescement opgehaald. In 2021 werden er 239 asbestplatenzakken en preventiekits verkocht.

INZAMELING KURK OP HET RECYCLAGEPARK

Voortaan zal Heuvelheem Fonkel vzw kurk inzamelen op het recyclagepark in samenwerking met de afvalintercommunale IVLA. Heuvelheem Fonkel is een sociale werkvoorziening in Oudenaarde. Daar wordt de kurk verwerkt tot kurkkorrels die o.a. in de bouw gebruikt worden als isolatiemateriaal.

HERBRUIKBARE BEKERS KRINGWINKEL

Ook in 2021 zorgde de coronacrisis ervoor dat er veel minder activiteiten gepland werden. De Kringwinkel heeft 3 ontleningen gehad voor een totaal van 4200 herbruikbare bekertjes.

samen maken we luierrecyclage mogelijk



Meer info: www.woosh.be



LUIERAFVALBELEID

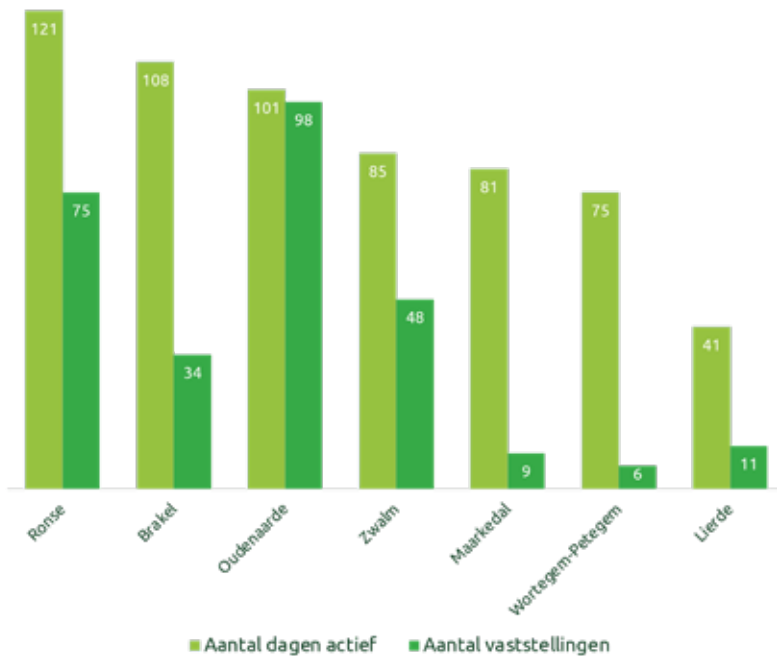
Eind 2021 werden de kinderdagverblijven gecontacteerd om de luierservice van Woosh voor te stellen. Doel van dit project is om het luierafval op termijn te kunnen gebruiken voor luierrecyclage.

Begin 2022 zijn er vijf onafhankelijke kinderdagverblijven die reeds gebruik maken van de luierservice.

CAMERAPROJECT

Op 15 oktober 2020 is IVLA in samenwerking met de gemeenten gestart met verplaatsbare camera's op de glasbolsites om deze in de gaten te kunnen houden en indien nodig effectief op te treden tegen overtreders van sluikestort en zwerfvuil. In 2022 worden er 8 bijkomende camera's voorzien.

Overzicht aantal dagen actief vs. aantal vaststellingen per gemeente:



Van de 281 vaststellingen werden 275 bestuurlijke verslagen opgemaakt en aan de betreffende politiezone bezorgd. Sommige politiezones spreken de burger hierop aan en beslissen aan de hand van het verweer van de burger om het BV al dan niet naar de sanctionerend ambtenaar door te sturen.

Locatie	Aantal dagen actief	Aantal BV's
Eindrieskaai (Oudenaarde)	73	56
Diependale (Oudenaarde)	28	25
Hundelgemsebaan (Zwalm)	85	60
G. Eeckhoutstraat (Ronse)	53	27
Grote Marijve (Ronse)	68	47
Kokerellestraat (Maarkedal)	81	9
Domein de Ghellinck (W-P)	75	6
Hollebeekstraat (Brakel)	59	9
Dr. De Drijverestraat (Brakel)	49	25
Kloosterstraat (Lierde)	41	11
Totaal	612	275

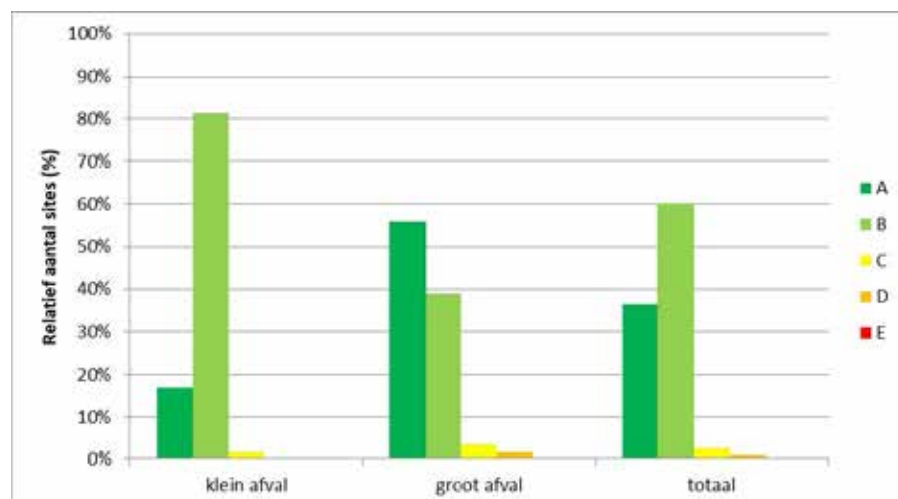


Andere mogelijke redenen waarom een bestuurlijk verslag niet doorgestuurd wordt:

- buitenlandse nummerplaten die niet kunnen nagehouden worden,
- fietsers of voetgangers die niet geïdentificeerd kunnen worden,
- onduidelijke beelden,
- verweer nog in behandeling.

RENEWI die de glasbollen leegmaakt en de sites opkuist merkt op dat er minder sluikstort en zwerfvuil achtergelaten wordt op de sites waar onze camera's en dummy's staan.

De netheid van de glasbolsites is over het algemeen zeer positief. Dit blijkt uit het rapport van de controles in 2021. Net zoals in 2020 zien we opnieuw een lichte daling van het aantal vervuilde sites. In 2021 werd slechts één inbreuk op het vlak van de netheid van de sites opgemerkt. De staat, netheid en lediging van de glasbollen werden perfect opgevolgd.



In deze grafiek wordt een globaal overzicht gegeven van de scores voor netheid van de sites, eerst voor elk type vervuiling (klein en groot afval), daarna voor de totale hoeveelheid afval aanwezig op de site, ongeacht of het groot of klein afval is.

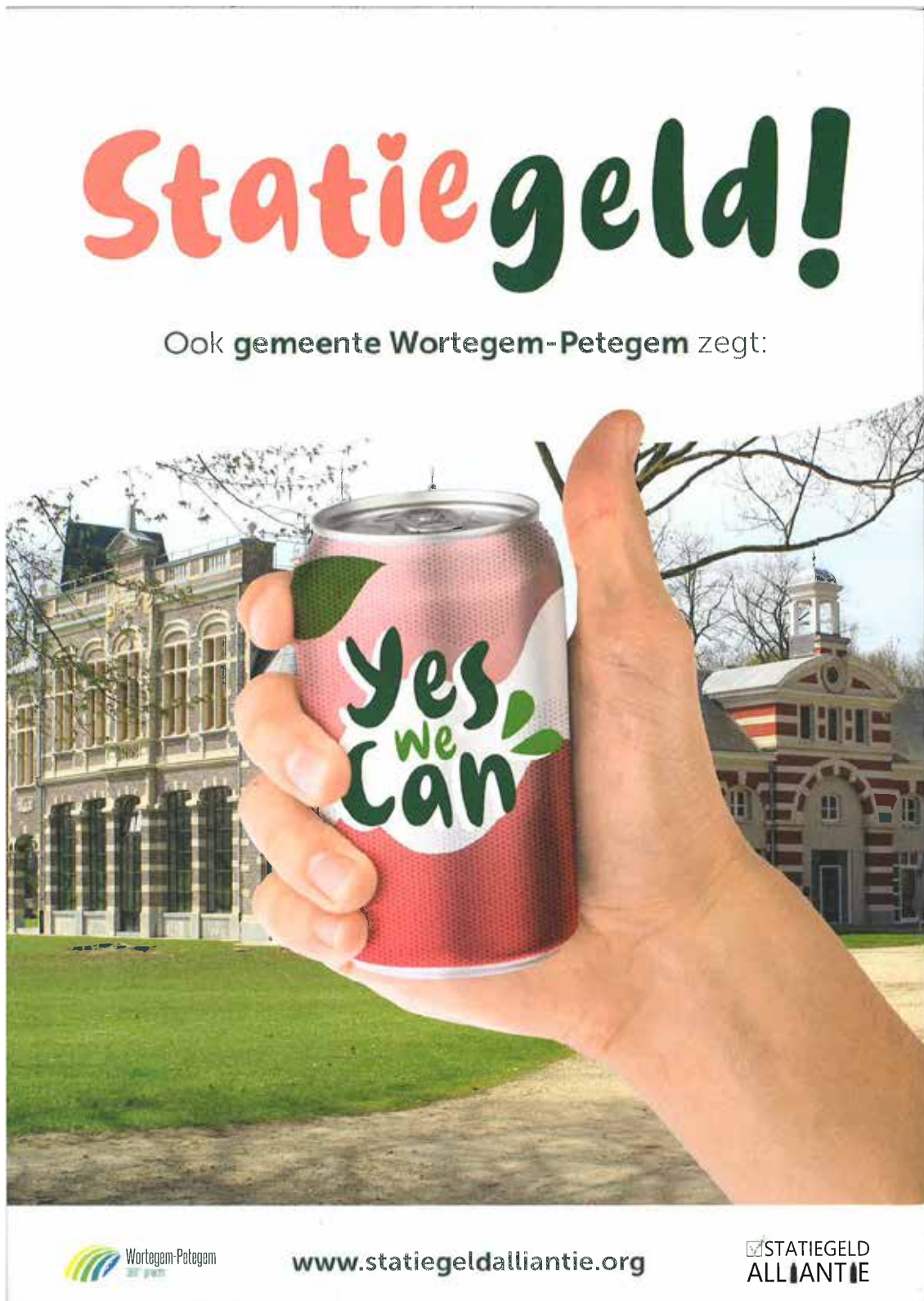
Groot afval werd aangetroffen bij één site. Klein afval werd nergens waargenomen.

TOETREDING STATIEGELDALLIANTIE

We hebben het allemaal al veel te vaak gezien: blikjes en plastic flesjes langs de berm, in bossen, op de stoep, ... Geen fraai zicht in onze mooie regio!

Daarom besliste IVLA om toe te treden tot de Statiegeldalliantie.


In de Statiegeldalliantie verenigen zich bedrijven, lokale overheden en organisaties die zwerfafval beu zijn. Samen roepen we onze regering op om structurele en eerlijke oplossingen door te voeren in de vorm van statiegeld op alle plastic drankflessen en drankblikjes. Dit doen we onder het motto 'Yes we can!'.




Statiegeld!

Ook **gemeente Wortegem-Petegem** zegt:

yes we can

 Wortegem-Petegem

www.statiegeldalliantie.org

 STATIEGELD ALLIANTIE

SELECTIEVE INZAMELINGEN

FOST PLUS

In 2021 bleef IVLA zich verder inzetten om in het kader van het Fost Plus-project de selectieve inzamelingen van de recupereerbare fracties papier & karton, PMD en glas zodanig te optimaliseren dat hierdoor de restafvalstroom maximaal werd beperkt.

- START VAN HET FOST-PLUS PROJECT: 04/09/1995.
- OPERATOREN:
 - Ophaling papier & karton huis aan huis: RENEWI N.V. - Berkenbossenlaan 7 te 2400 MOL.
 - Ophaling papier & karton recyclageparken: RENEWI N.V. - Berkenbossenlaan 7 te 2400 MOL.
 - Ophaling PMD huis aan huis: RENEWI N.V. - Berkenbossenlaan 7 te 2400 MOL.
 - Sorteercentrum PMD: PreZero Recycling Belgium B.V. - Delori-Maeslaan 1 te 9940 Evergem.
 - Ophaling Glas: RENEWI N.V. - Berkenbossenlaan 7 te 2400 MOL.

Hieronder enkele cijfers met toelichting betreffende de ingezamelde fracties.

Papier en karton

	Kg/inw 2016	Kg/inw 2017	Kg/inw 2018	Kg/inw 2019	Kg/inw 2020	Kg/inw 2021
IVLA	70,38	67,31	67,47	67,03	64,81	64,19

In 2021 werd gemiddeld 64,19 kilogram papier & karton per inwoner ingezameld.

Dit betekent een daling van net geen 1% ten opzichte van 2020.

De gemeente Zwalm zamelt met 73,47 kilogram per inwoner het meeste in, de stad Ronse zamelt met 51,87 kg/inwoner het minste papier & karton in.

92% van de totale hoeveelheid papier & karton wordt huis aan huis (59,08 kg/inwoner) ingezameld, 8% op het containerpark (5,11 kg/inwoner).

De totale opbrengst voor het samenwerkingsgebied van IVLA bedroeg 395.481,38 EUR.

Deze opbrengsten liggen een stuk hoger dan in 2020. Dit heeft vooral te maken met gewijzigde marktsituaties op de afzetmarkten.

	HaH (kg)	RP (kg)	Totaal (kg)	Opbrengst 2021
Oudenaarde	2.032.630	118.400	2.151.030	€ 125.967,40
Ronse	1.321.900	51.680	1.373.580	€ 93.620,87
Brakel	896.840	88.380	985.220	€ 57.937,98
Zwalm	516.220	82.380	598.600	€ 33.157,15
Wortegem-Petegem	34.280	103.820	446.620	€ 25.168,16
Maarkedal	397.640	25.040	422.680	€ 25.363,88
Lierde	391.740	52.620	444.360	€ 26.028,76
Horebeke	138.820	0	138.820	€ 8.237,18
IVLA	6.038.590	522.320	6.560.910	€ 395.481,38

PMD

	Kg/inw 2016	Kg/inw 2017	Kg/inw 2018	Kg/inw 2019	Kg/inw 2020	Kg/inw 2021
IVLA	14,70	14,73	15,71	14,95	23,24	25,19

Met ingang vanaf 1 januari 2020 startte IVLA met de uitgebreide PMD-inzameling. Dit wil dus zeggen dat alle plastic verpakkingen in de blauwe zak mogen.

In 2021 steeg de ingezamelde hoeveelheid met 8,4% ten opzichte van 2020. Zwalm zamelt met 28,35 kg/inwoner het meeste PMD in. De gemeente Maarkedal zamelt met 23,24 kg/inwoner het minste PMD in.

Glas

	Kg/inw 2016	Kg/inw 2017	Kg/inw 2018	Kg/inw 2019	Kg/inw 2020	Kg/inw 2021
IVLA	34,82	34,78	34,58	34,72	37,75	36,82

Er waren eind 2021, 83 glasbolsites en 157 glasbollen verspreid over de gemeenten van IVLA.

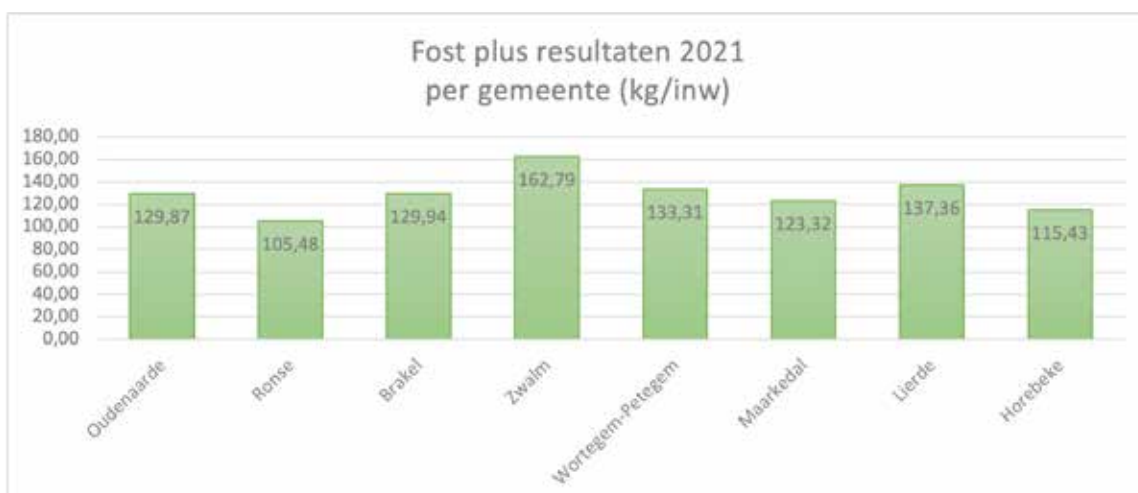
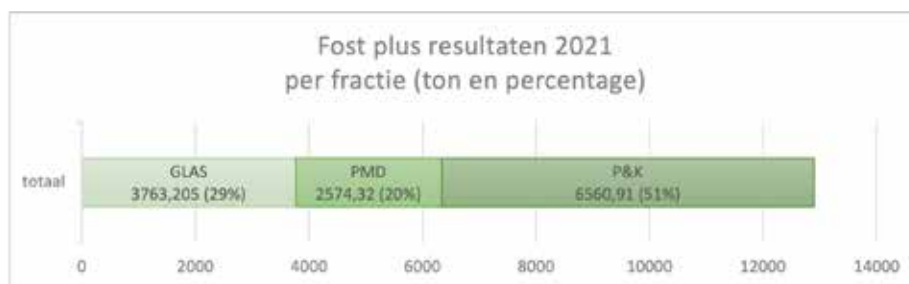
De hoeveelheid ingezameld glas daalde met 2,5% ten opzichte van het werkingsjaar 2020. Gemiddeld werd in IVLA 36,82 kg/inwoner ingezameld.

De gemeente Zwalm zamelde met 60,98 kg/inw. het meeste glas in, Horebeke met 23,24 kg/inw. het minste.

Algemene conclusie Fost Plus project

	Kg/inw 2016	Kg/inw 2017	Kg/inw 2018	Kg/inw 2019	Kg/inw 2020	Kg/inw 2021
IVLA	119,91	116,82	117,76	116,71	125,80	126,20

In totaal werd voor het integrale Fost Plus-project 126,20 kg/inwoner ingezameld in 2021.



RECUPEL - AEEA

In 2021 werd de samenwerking met Recupel verder gezet met betrekking tot de selectieve inzameling van afgedankte elektrische en elektronische apparaten, afgekort AEEA.

AEEA (IVLA)	2016	2017	2018	2019	2020	2021
Kg	735.455	695.958	696.696	752.503	647.120	652.723
Kg/inw	6,81	6,42	6,40	6,88	6,46	6,39

Voor de hele intercommunale werd er per inwoner 6,39 kg AEEA opgehaald, wat neerkomt op 652.723 kg voor het totale samenwerkingsgebied. De gemeente Lierde haalde het hoogste inzamelresultaat met 11,65 kg/inwoner, in Ronse noteerden we het laagste inzamelresultaat met 4,06 kg/inwoner.

IVLA zal in de komende jaren verder streven naar een optimale werking op het vlak van de selectieve inzameling van AEEA, met als doel het maximaal beperken van de hoeveelheid restfractie (huisvuil + grofvuil).

SNOEIHOUD

In 2021 werd voor het totale samenwerkingsgebied 5.020 kilogram snoeihout ingezameld. Dit komt neer op een gemiddelde van 0,05 kg/inwoner. Lierde en Ronse zamelden met 0,07 kg/inwoner het meest in.

Snoeihout (IVLA)	2016	2017	2018	2019	2020	2021
Kg	9.580	8.450	6.970	5.340	3.120	5020
Kg/inw	0,09	0,08	0,06	0,05	0,03	0,05

KLEIN GEVAARLIJK AFVAL (KGA)

In 2021 werd door de intercommunale de selectieve ophaling van klein gevaarlijk afval, afgekort KGA, verder georganiseerd binnen het samenwerkingsgebied.

De ophaling werd uitgevoerd door de firma Van Heede. De inzameling gebeurde door middel van Chemocars bij wijkophalingen op vooraf vastgelegde data enerzijds en door ophalingen van de ingezamelde hoeveelheden KGA in de chemiekluisen op de containerparken anderzijds.

KGA (IVLA)	2016	2017	2018	2019	2020	2021
Kg	194.599	210.151	214.870	229.445	219.618	229.650
Kg/inw	1,80	1,94	1,97	2,10	2,15	2,25

De totale opgehaalde hoeveelheid voor 2021 bedraagt 229.650 kg. De ingezamelde hoeveelheid KGA per inwoner komt dan neer op 2,25 kilogram voor het jaar 2021.

OVERIGE FRACTIES

Ook voor andere afvalfracties deed de intercommunale in samenwerking met de gemeenten tal van inspanningen ten einde het aantal kg restafval zo minimaal mogelijk te houden.

Soort	2016 (kg)	2017 (kg)	2018 (kg)	2019 (kg)	2020 (kg)	2021 (kg)
Groen afval	7.893.400	7.093.930	7.841.570	8.126.800	6.436.480	7.477.910
Metaal	634.180	628.820	663.470	671.640	593.940	550.340
Vlak glas	237.350	158.718	148.440	185.680	172.000	206.320
Luiers	310.705	333.869	234.850	282.745	448.830	449.570
Landbouwfolie	148.800	109.320	115.490	164.760	159.820	161.230
Houtafval	2.678.090	2.994.360	3.215.350	3.388.620	3.286.100	3.602.780
Boomstronken	307.120	332.000	197.960	319.880	265.910	222.840
Steenpuin	6.686.050	6.118.110	5.712.640	5.561.250	5.737.810	5.604.200
Steenpuin nietcopro	461.940	329.950	357.540	382.900	335.834	328.030
Asbestcement	867.720	771.090	784.910	866.260	760.350	680.340
Frituurvetten	73.360	72.247	72.770	73.280	65.340	68.830
Gebruikte oliën	15.277	18.172	23.500	16.680	21.630	16.330
Harde plastics	332.950	406.340	405.880	439.280	412.830	437.980
EPS	28.810	32.685	34.560	38.580	37.930	35.300

VERBRANDING MET ENERGIERECUPERATIE

HUISVUIL

In 2021 werd de restfractie verder afgevoerd naar de verbrandingsinstallatie van IVAGO te Gent.

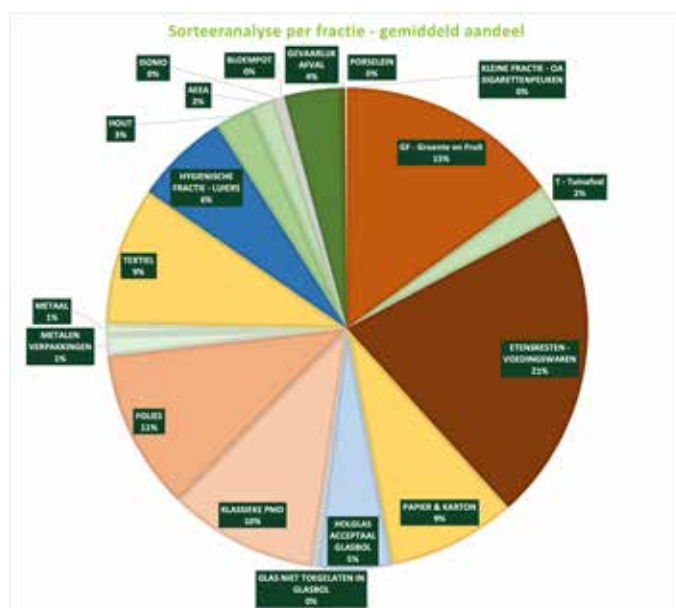
	Kg/inw 2016	Kg/inw 2017	Kg/inw 2018	Kg/inw 2019	Kg/inw 2020	Kg/inw 2021
IVLA	97,68	96,50	96,74	97,41	104,42	105,27

Ten opzichte van 2020 stijgt het aangeboden huisvuil met 0,81% .

De gemeente Maarkedal zamelt met 86,59 kg per inwoner het minste huisvuil in. De stad Ronse blijft met 116,73 kg/inw het meeste huisvuil inzamelen.

	Kg/inw 2020	Kg/inw 2021	2020 tov 2021 verschil in kg	2020 tov 2021 verschil in %
LIERDE	104,48	102,64	-1,84	-1,76
OUDENAARDE	110,51	110,30	-0,21	-0,19
RONSE	113,37	116,73	3,36	2,96
WORTEGEM-PETEGEM	92,97	97,15	4,18	4,50
MAARKEDAL	83,72	86,59	2,87	3,43
KRUISEM	99,79	98,12	-1,67	-1,67
HOREBEKE	84,79	87,56	2,77	3,27
BRAKEL	99,55	97,20	-2,35	-2,36
ZWALM	99,63	104,51	4,88	4,90
IVLA	104,42	105,27	0,85	0,81

Sorteeranalyses

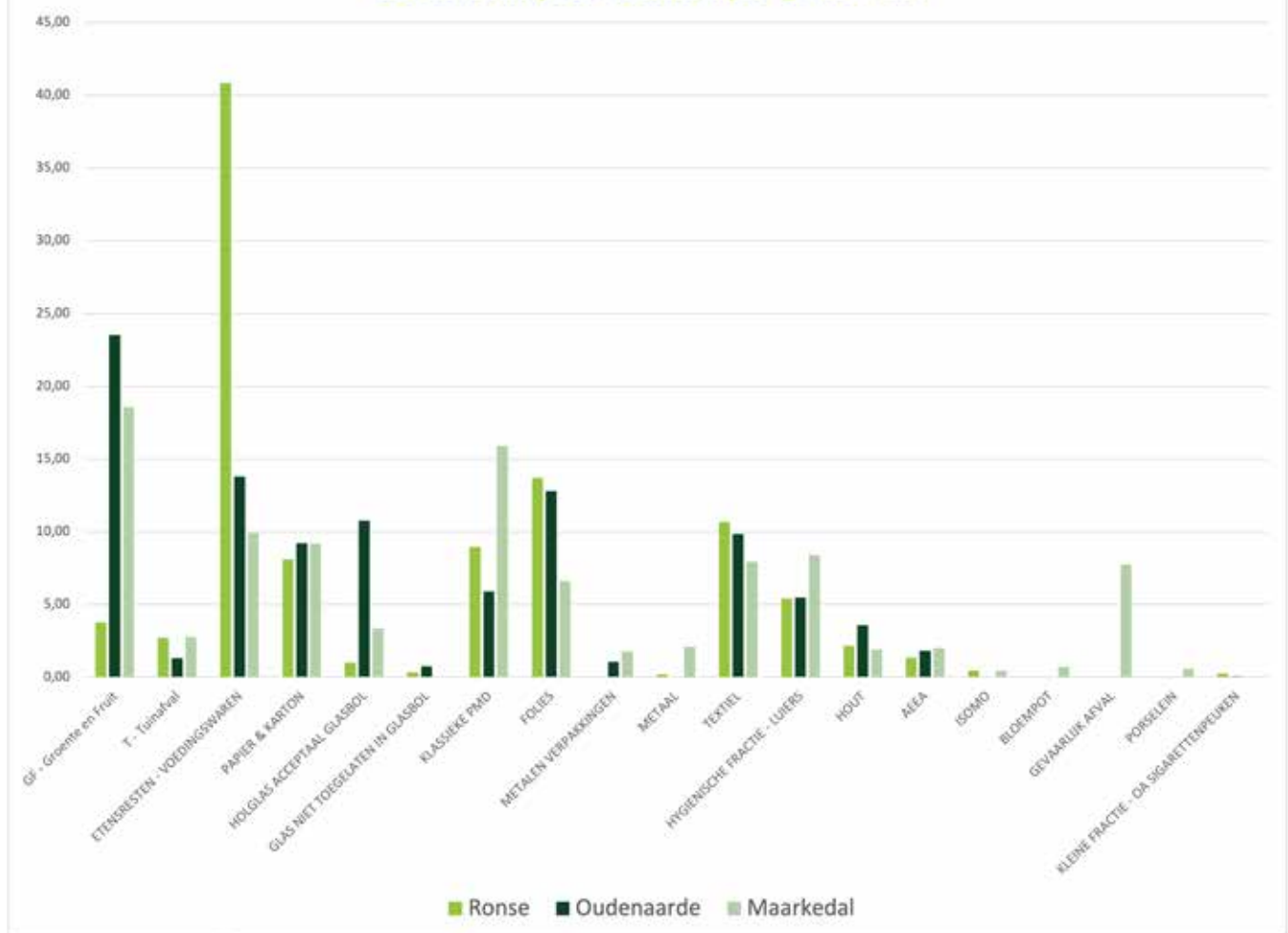


In 2021 werden sorteeranalyses uitgevoerd in Ronse, Oudenaarde en Maarkedal.

De grootste fracties in het restafval zijn:

- Etensoestanden (21%)
- Groenten en fruit (15%)
- PMD (10%)
- Papier en karton (9%)
- Textiel (9%)
- Hygiënisch afval (6%)

Sorteeranalyses restafval per gemeente



GROFVUIL

	Kg/inw 2016	Kg/inw 2017	Kg/inw 2018	Kg/inw 2019	Kg/inw 2020	Kg/inw 2021
IVLA	31,26	29,91	31,05	32,21	26,51	25,53

De ophaling van het grof vuil gebeurde door Renewi N.V., de verwerking gebeurde door Ivago.

In 2021 werd er per inwoner 25,53 kg opgehaald. Dit betekent een daling van 0,98 kg per inwoner of 3,7% ten opzichte van 2020.

Lierde haalt met 40,46 kg/inwoner het meeste grof vuil op.

TOTAAL (GROFVUIL + HUISVUIL)

	Kg/inw 2016	Kg/inw 2017	Kg/inw 2018	Kg/inw 2019	Kg/inw 2020	Kg/inw 2021
IVLA	128,93	126,41	127,80	129,61	131,64	131,89

In totaal betekent dat voor de intercommunale IVLA 131,89 kg/inwoner huishoudelijk afval wordt aangeboden voor verwijdering. Daarmee zitten we net onder de clusterdoelstelling voor onze intercommunale (133 kg/inw). De grootste afvalaanbieder is Lierde met 143,10 kg/inwoner terwijl Horebeke het rijtje sluit met 88,28 kg/inwoner.

ANALYSE VAN DE INTEGRALE AFVALBERG IN 2021

	Kg/inw 2016	Kg/inw 2017	Kg/inw 2018	Kg/inw 2019	Kg/inw 2020	Kg/inw 2021
IVLA	465	445	445	467	462	476

Als we alle afvalstromen onder de loep nemen dan stellen we vast dat een inwoner uit het IVLA-gebied in 2021 gemiddeld 476 kilogram huishoudelijk afval voortbrengt, met name 132 kilogram restafval en 344 kilogram andere fracties. Dit betekent dat 72 % van alle afvalstromen op selectieve wijze wordt ingezameld.

GROENVERWERKING - DE BREE TEC

De terreinen rond het milieupark in de industriezone 'Klein Frankrijk' te Ronse worden verhuurd aan de De Bree Tec (in onderhuur aan van Gansewinkel), deze terreinen worden aangewend voor groencompostering.

GRAFIEKEN EN TABELLEN

VERDELING AANDELEN PER 31/12/2021

Bestuur	Aantal aandelen	Geplaatst kapitaal	Volstort	Te volstorten	Volstort na herschikking	Te volstorten na herschikking
Lierde	6.140	152.206,62	53.272,32	98.934,30	112.675,63	39.530,99
Oudenaarde	27.258	675.708,17	236.497,86	439.210,31	500.213,75	175.494,42
Ronse	24.081	596.952,40	208.933,33	388.019,07	441.912,36	155.040,04
Wortegem-Petegem	5.777	143.208,09	50.124,07	93.084,02	106.015,43	37.192,66
Maarkedal	6.312	156.470,39	54.759,68	101.710,71	115.827,06	40.643,33
Kruisem	6.499	161.106,00	56.387,10	104.718,90	119.263,67	41.842,33
Horebeke	1.871	46.380,88	16.233,31	30.147,57	34.334,87	12.046,01
Brakel	13.714	339.961,18	118.986,41	220.974,77	251.666,72	88.294,46
Zwalm	7.919	196.312,01	68.709,20	127.602,81	145.324,00	50.988,01
Totaal	99.571	2.468.305,74	863.903,28	1.604.402,46	1.827.233,49	641.072,25

De Buitengewone Algemene Vergadering van 18/12/2019 besliste éénparig om een kruisparticipatie aan te gaan met de intercommunales IMOG en IlVA en aldus telkens 1 C-aandeel uit te wisselen. Een C-aandeel raakt het onbeschikbaar gedeelte van de inbreng (vroeger "vast kapitaal") niet en valt daardoor in het beschikbaar vermogen.

BEVOLKINGSCIJFER - IVLA 2021

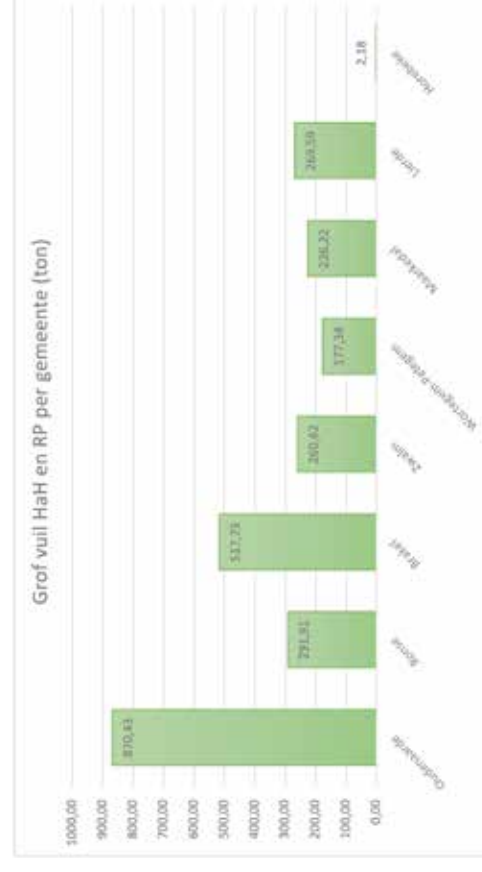
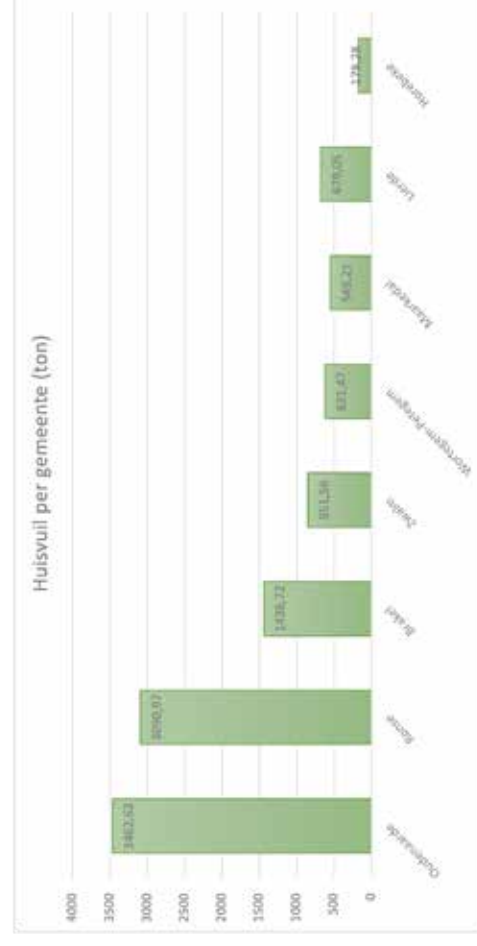
	Lierde	Oudenaarde	Ronse	Wortegem- Petegem	Maarkedal	Horebeke	Brakel	Zwalm	IVLA
Inwoners	6.616	31.393	26.479	6.397	6.338	2.036	14.801	8.148	102.213

AANVOER HUISVUIL 2021

	Lierde	Oudenaarde	Ronse	Wortegem- Petegem	Maarkedal	Kruisem	Horebeke	Brakel	Zwalm	IVLA
Totaal ton	679,05	3.462,63	3.090,97	621,47	549,21	1.534,67	178,28	1.438,72	851,56	12.406,56
Inwoners	6.616	31.393	26.479	6.397	6.338	15.641	2.036	14.801	8.148	117.849
Kg/inw	102,64	110,30	116,73	97,15	86,59	98,12	87,56	97,20	104,51	105,27

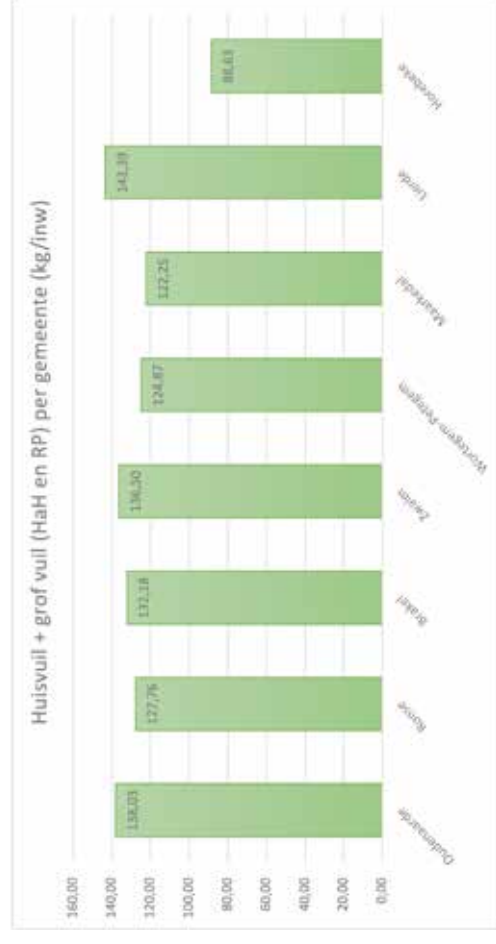
AANVOER GROFVUIL HAH + RP 2021

	Lierde	Oudenaarde	Ronse	Wortegem- Petegem	Maarkedal	Horebeke	Brakel	Zwalm	IVLA
Totaal ton	267,7	869,64	290,81	177,18	225,9	1,46	516,98	259,73	2.609,40
Inwoners	6.616	31.393	26.479	6.397	6.338	2.036	14.801	8.148	102.213
Kg/inw	40,46	27,70	10,98	27,70	35,61	0,72	34,93	31,88	25,53



AANVOER HUISTVUIJL + GROFVUIJL 2021

	Lierde	Oudenaarde	Ronse	Wortegem- Petegem	Maarkedal	Horebeke	Brakel	Zwalm	IVLA
Huisvuil	679,05	3.462,63	3.090,97	621,47	549,21	178,28	1.438,72	851,56	10.871,89
Grof vuil CP	255,18	844,74	261,59	176,16	223,84	0	505,88	252,49	2.519,88
Grof vuil HaH	12,52	24,9	29,22	1,02	2,06	1,46	11,1	7,24	89,52
Totaal	946,75	4.332,27	3.381,78	798,65	775,11	179,74	1.955,70	1.111,29	13.481,29
restafval kg/inw	143,10	138,00	127,72	124,85	122,20	88,28	132,13	136,39	131,89



FOST PLUS RESULTATEN 2021

	Lierde	Oudenaarde	Ronse	Wortegem- Petegem	Maarkedal	Horebeke	Brakel	Zwalm	IVLA
P&K RP	52,62	118,4	51,68	103,82	25,04	0	88,38	82,38	522,32
P&K HaH	391,74	2.032,63	1321,9	342,8	397,64	138,82	896,84	516,22	6.038,59
PMD	166,78	804,46	631,52	152,68	147,44	48,88	391,58	230,98	2.574,32
Glas	297,64	1121,54	787,92	253,47	212,08	47,31	546,39	496,85	3.763,21
Totaal	908,78	4.076,94	2.793,02	852,77	782,2	235,01	1.923,19	1.326,43	12.898,44
Inwoners	6.616	31.393	26.479	6.397	6.343	2.036	14.801	8.148	102.213
Kg/inw	137,36	129,87	105,48	133,31	123,32	115,43	129,94	162,79	126,20



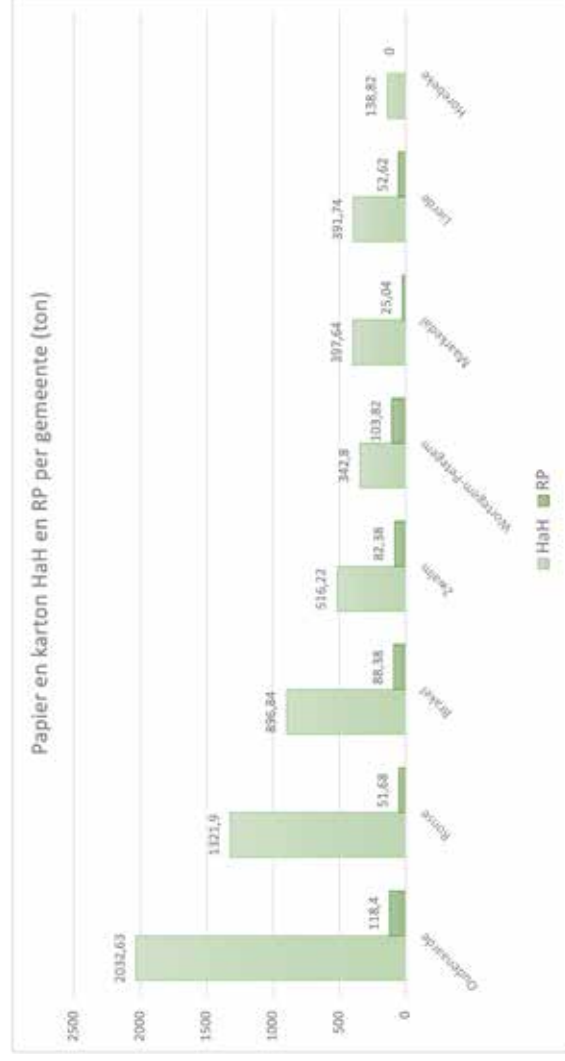
INZAMELING PAPIER/KARTON 2021

PAPIER EN KARTON - HUIS AAN HUIS 2021

	Lierde	Oudenaarde	Ronse	Wortegem- Petegem	Maarkedal	Horebeke	Brakel	Zwalm	IVLA
Totaal ton	391,74	2.032,63	1.321,9	342,8	397,64	138,82	896,84	516,22	6.038,59
Inwoners	6.616	31.393	26.479	6.397	6.343	2.036	14.801	8.148	102.213
Kg/inw	59,21	64,75	49,92	53,59	62,68	68,18	60,59	63,36	59,08

PAPIER EN KARTON - RECYCLAGEPARK 2021

	Lierde	Oudenaarde	Ronse	Wortegem- Petegem	Maarkedal	Horebeke	Brakel	Zwalm	IVLA
Totaal ton	52,62	118,4	51,68	103,82	25,04	0	88,38	82,38	522,32
Inwoners	6.616	31.393	26.479	6.397	6.343	2.036	14.801	8.148	102.213
Kg/inw	7,95	3,77	1,95	16,23	3,95	0	5,97	10,11	5,11

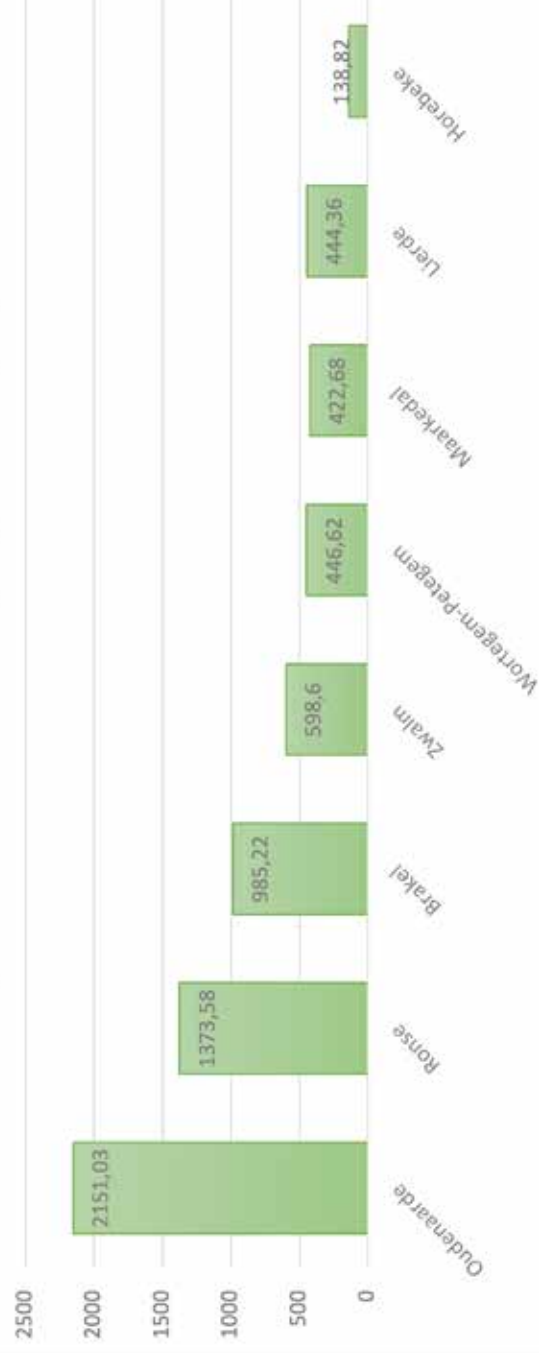


PAPIER EN KARTON - HUIS AAN HUIS + RECYCLAGEPARK 2021

Lierde Oudenaarde Ronse Wortegem- Maarkedal Horebeke Brakel Zwalm IVLA
Petegem

Totaal ton	444,36	2.151,03	1.373,58	446,62	422,68	138,82	985,22	598,60	6.560,91
Inwoners	6.616	31.393	26.479	6.397	6.343	2.036	14.801	8.148	102.213
Kg/inw	67,16	68,52	51,87	69,82	66,64	68,18	66,56	73,47	64,19

Papier en karton HaH + RP per gemeente (ton)



Papier en karton
percentage HaH en RP



INZAMELING PMD 2021

	Lierde	Oudenaarde	Ronse	Wortegem- Petegem	Maarkedal	Horebeke	Brakel	Zwalm	IVLA
Totaal ton	166,78	804,46	631,52	152,68	147,44	48,88	391,58	230,98	2.574,32
Inwoners	6.616	31.393	26.479	6.397	6.343	2.036	14.801	8.148	102.213
Kg/inw	25,21	25,63	23,85	23,87	23,24	24,01	26,46	28,35	25,19

INZAMELING GLAS 2021

	Lierde	Oudenaarde	Ronse	Wortegem- Petegem	Maarkedal	Horebeke	Brakel	Zwalm	IVLA
Totaal ton	297,64	1121,54	787,92	253,47	212,08	47,31	546,39	496,85	3.763,21
Inwoners	6.616	31.393	26.479	6.397	6.343	2.036	14.801	8.148	102.213
Kg/inw	44,99	35,73	29,76	39,62	33,44	23,24	36,92	60,98	36,82



ANALYSE VAN DE INTEGRALE AFVALBERG 2021

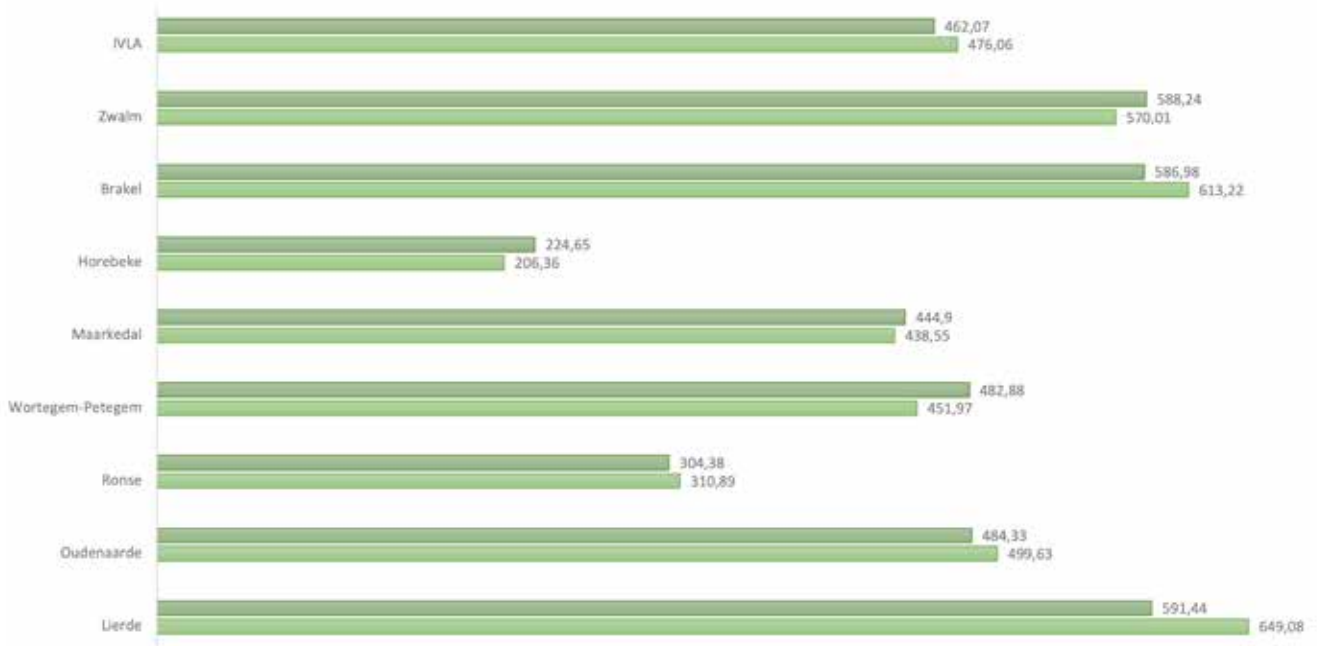
AFVALBERG 2021 (KG/INWONER)

	Lierde	Oudenaarde	Ronse	Wortegem- Petegem	Maarkedal	Horebeke	Brakel	Zwalm	IVLA
Huisvuil	102,64	110,30	116,73	97,15	86,59	87,56	97,20	104,51	105,27
Grof vuil RP	38,57	26,91	9,88	27,54	35,29	0	34,18	30,99	24,65
Grof vuil HaH	1,89	0,79	1,10	0,16	0,32	0,72	0,75	0,89	0,88
Restafval	143,10	138,00	127,72	124,85	122,20	88,28	132,13	136,39	131,89
P&K RP	7,95	3,77	1,95	16,23	3,95	0	5,97	10,11	5,11
P&K HaH	59,21	64,75	49,92	53,59	62,69	68,18	60359	63,36	59,08
PMD	25,21	25,63	23,85	23,87	23,24	24,01	26,46	28,35	25,19
Glas	44,99	35,73	29,76	39,62	33,44	23,24	36,92	60,98	36,82
Fost+	137,36	129,87	105,48	133,31	123,32	115,43	129,94	162,79	126,20
AEEA	11,65	5,83	4,06	6,99	6,54	0	9,58	7,02	6,39
Snoeihout	0,07	0,04	0,07	0,06	0,04	0,17	0,01	0,05	0,05
KGA	3,91	1,96	1,30	2,42	2,14	0	3,45	3,40	2,25
Groenafval	86,46	103,83	15,89	44,96	38,72	0	100,48	70,15	73,16
Metaal	7,15	4,43	4,14	7,03	6,10	0	6,79	8,61	5,38
Vlak glas	4,16	1,31	0,92	2,30	2,16	0	4,12	2,93	2,02
Luierafval	4,96	5,13	2,52	8,64	4,09	0	4,75	4,58	4,40
Landbouwfolie	4,19	0,64	0,15	2,02	7,51	0	2,58	1,34	1,58
Houtafval	76,89	24,39	19,21	28,67	39,42	0	63,99	53,92	35,25
Boomstronken	3,72	2,72	0,68	0,97	2,81	0	3,17	2,93	2,18
Steenpuin	107,74	52,71	10,07	66,60	45,89	0	107,22	81,74	54,83

Asbestcement	12,90	4,06	1,25	5,15	17,88	0	14,16	9,63	6,66
Aarde	1,53	5,07	0,55	1,32	0	0	10,02	0,8	3,39
Frituurvetten	0,99	0,57	0,48	1,22	0,51	0	0,92	0,87	0,67
Afgewerkte oliën	0,46	0	0,10	0,25	0,38	0	0,23	0,39	0,16
Harde plastics	8,02	3,40	3,26	3,40	4,49	0	6,60	5,38	4,28
EPS	0,65	0,36	0,12	0,56	0	0	0,54	0,60	0,35
Gyproc	8,08	2,81	1,88	3,71	5,79	0	3,78	4,64	3,38
Porselein/kera- mieck	15,58	4,60	1,88	0	3,15	0	0	1,35	3,21
Textiel	9,51	7,90	9,16	7,54	5,41	2,48	8,76	10,50	8,38
TOTAAL	649,08	499,63	310,89	451,97	438,55	206,36	613,22	570,01	476,06

Afvalberg per gemeente (kg/inw)

■ 2020 ■ 2021



BRIEF AAN DE ALGEMENE VERGADERING

Mevrouwen,

Mijne Heren,

In overeenstemming met de wet en in toepassing van de statuten heeft de Raad van Bestuur aldus verslag uitgebracht over de bedrijvigheid van de Vereniging tijdens het dienstjaar 2021.

De Raad van Bestuur verzoekt U, de balans en resultatenrekening met toelichting, opgesteld op 31.12.2021 te willen goedkeuren.

De resultatenrekening vertoont een winst van het boekjaar van 7.824,63 €. De balans vertoont een balanstotaal van 3.179.547,20 €.

In toepassing van Art. 40 der statuten wordt U verzocht uw instemming te willen betuigen met het voorgestelde resultaat.

Tevens worden de aandeelhouders verzocht, door een bijzondere stemming, decharge te verlenen aan de Bestuurders en de Commissaris-revisor, nopens de vervulling van hun mandaat, tijdens het verlopen dienstjaar. (Art. 35 der statuten)

Namens de Raad van Bestuur,

De Directeur,

De Voorzitter,

KRIS DOBBELAERE.

MATHIEU DE COCK.

