



JAARVERSLAG 2020

ivla
samen minder afval

INHOUDSTAFEL

1	VOORWOORD	4
2	LIJST DER BESTUURSORGANEN OP 31 DECEMBER 2020	5
	2.1 ALGEMENE VERGADERING	5
	2.2 DE RAAD VAN BESTUUR	5
	2.3 SECRETARIS RAAD VAN BESTUUR	6
	2.4 COMMISSARIS-REVISOR	6
3	WERKING BERHEERSOGANEN	6
	3.1 BIJZONDER ONDERHANDELINGSCOMITE	6
	3.2 TOEZICHT OP DE MAATSCHAPPIJ	6
	3.3 PERSONEELSBEZETTING	7
	3.4 ORGANISATIE, ADMINISTRATIE, SECRETARIAAT	7
	3.5 KAPITAAL	7
	3.6 LENINGEN	8
	3.7 GELDPLAATSINGEN	8
	3.8 BELANGRIJKE GEBEURTENISSEN NA HET EINDE VAN HET JAAR	8
	3.9 INLICHTINGEN OVER DE OMSTANDIGHEDEN DIE DE ONTWIKKELING VAN DE VENNOOTSCHAP AANMERKELIJK KUNEN BEINVLOEDEN	8
4	ACTIVITEITEN VAN IVLA	9
	4.1 COMMUNICATIE	9
	4.1.1 DE IVLA-INFOLIJN	9
	4.1.2 DE BIJSLUITER	10
	4.1.3 HET AFVALKRANTJE	11
	4.1.4 DE AFVALKALENDER	11
	4.1.5 DE RECYCLE APP	12
	4.2 PREVENTIE	12
	4.2.1 THUISCOMPOSTERING	12
	4.2.2 OPERATIE PROPER	13
	4.2.3 ASBEST HUIS AAN HUIS	13
	4.2.4 INZAMELING KURK OP HET RECYCLAGEPARK	13
	4.2.5 CAMERAPROJECT	14
	4.3 SELECTIEVE INZAMELINGEN	16
	4.3.1 FOST PLUS	16
	4.3.1.1 PAPIER EN KARTON	16
	4.3.1.2 PMD	17
	4.3.1.3 GLAS	18
	4.3.1.4 ALGEMENE CONCLUSIE FOST PLUS – PROJECT	18
	4.3.2 RECUPEL – AEEA	19
	4.3.3 SNOEIHOUD	20
	4.3.4 KLEIN GEVAARLIJK AFVAL (KGA)	20
	4.3.5 OVERIGE FRACTIES	21

4.4	VERBRANDING MET ENEGIERECUPERATIE	22
4.4.1	HUISVUIL	22
4.4.2	GROF VUIL	22
4.4.3	TOTAAL (GROF VUIL + HUISVUIL)	23
4.4.4	ANALYSE VAN DE INTEGRALE AFVALBERG IN 2020	23
4.4.5	GROENVERWERKING – DE BREE TEC	23
5	GRAFIEKEN EN TABELLEN	24
5.1	VERDELING AANDELEN PER 31/12/2020	24
5.2	BEVOLKINGSCIJFER – IVLA	25
5.3	AANVOER HUISVUIL	26
5.4	AANVOER GROF VUIL (HUIS AAN HUIS + RECYCLAGEPARK)	26
5.5	AANVOER HUISVUIL + GROF VUIL H _à H / RP	27
5.6	FOST PLUS RESULTATEN	28
5.7	INZAMELING PAPIER EN KARTON	29
5.8	INZAMELING PMD	31
5.9	INZAMELING GLAS	32
5.10	ANALYSE VAN DE INTERGRALE AFVALBERG	33

VOORWOORD

Het werkingsjaar 2020 zal in vele opzichten als historisch te boek gaan. De COVID19-pandemie veranderde op disruptieve wijze ieders manier van denken en doen. Een impact die zich liet gevoelen in zowat alle domeinen van het maatschappelijk en economisch leven. Zo zorgden de op elkaar volgende lockdowns voor een gewijzigd consumptiepatroon. Door onder andere de langdurige sluiting van de horeca produceerde iedere inwoner beduidend meer huishoudelijk restafval. In 2019 produceerde een inwoner uit het IVLA werkingsgebied nog gemiddeld 129,61 kilogram per inwoner. In 2020 lag dat gemiddelde op 131,64 kilogram per inwoner, een stijging dus van 1,54%

Dit terwijl de hoeveelheid ingezameld PMD sterk steeg onder impuls van de invoering van de nieuwe blauwe zak en de daarmee gepaard gaande bredere sorteerregels.

Ondanks de hogere afvalcijfers blijven onze inwoners uitstekende sorteerders. Een inwoner uit het IVLA-gebied produceert 462 kilogram afval per jaar, waarvan 330 kilogram selectief aangeboden wordt.

Het volgende werkingsjaar 2021 belooft opnieuw een uitdagend jaar te worden. Bij het ter perse gaan van dit jaarverslag verkeerde ons land opnieuw in een soort lockdown, cq paaspauze. Dit zal ongetwijfeld opnieuw een bepaalde impact hebben op het werkingsjaar 2021.

Tot slot richten wij een bijzonder woord van dank aan allen die betrokken zijn en zich inzetten voor de goede werking van onze intercommunale alsook aan de openbare besturen en instanties op hoger niveau.

We wensen u alvast veel leesplezier met het jaarverslag van 2020.

LIJST DER BESTUURSORGANEN OP 31 DECEMBER 2020

ALGEMENE VERGADERING

<u>AANGESLOTEN LEDEN OP 31/12/2020.</u>	<u>AANTAL AANDELEN.</u>
GEMEENTE LIERDE	6.140
STAD OUDENAARDE	27.258
STAD RONSE	24.081
GEMEENTE WORTEGEM-PETEGEM.....	5.777
GEMEENTE MAARKEDAL	6.312
GEMEENTE KRUISEM.....	6.499
GEMEENTE HOREBEKE	1.871
GEMEENTE BRAKEL	13.714
<u>GEMEENTE ZWALM.....</u>	<u>7.919</u>
TOTAAL	<u>99.571</u>

De Buitengewone Algemene Vergadering van 18/12/2019 besliste éénparig om een kruisparticipatie aan te gaan met de intercommunales IMOG en IlvA en aldus telkens 1 C-aandeel uit te wisselen. Een C-aandeel raakt het onbeschikbaar gedeelte van de inbreng (vroeger “vast kapitaal”) niet en valt daardoor in het beschikbaar vermogen.

RAAD VAN BESTUUR

Op 31/12/2020 zag de samenstelling van de raad van bestuur er als volgt uit

MATHIEU DE COCK	VOORZITTER	OUDENAARDE
BRIGITTE VANHOUTTE	1° ONDERVOORZITTER	RONSE
MARCEL SAEYTIJDT	2° ONDERVOORZITTER	BRAKEL
STEVEN BETTENS	Lid met raadgevende stem	OUDENAARDE
TOM DEPUTTER	Lid met raadgevende stem	RONSE
GUIDO DE TEMMERMAN	Lid met raadgevende stem	ZWALM
JORDY DE BORRE	BESTUURDER	LIERDE
MARNIC DE MEULEMEESTER	BESTUURDER	OUDENAARDE
CHRISTINE VANDRIESSCHE	BESTUURDER	OUDENAARDE
EUGENIE CARREZ	BESTUURDER	RONSE
JAN FOULON	BESTUURDER	RONSE
WILLY DHONDT	BESTUURDER	WORTEGEM-PETEGEM
FREDERIK VAN NIEUWENHUYZE	BESTUURDER	MAARKEDAL
IRIS DE MARTELAERE	BESTUURDER	HOREBEKE
JURGEN HAUSTRAETE	BESTUURDER	KRUISEM
DELPHINE BOGAERT	BESTUURDER	BRAKEL
TOM AELBRECHT	BESTUURDER	ZWALM

SECRETARIS RAAD VAN BESTUUR

▲ Kris Dobbelaere

COMMISARIS-REVISOR

▲ Fabio De Clercq – DELOITTE

In 2020 werden 9 vergaderingen gehouden door de Raad van Bestuur nl. op:

▲ 30/01/2020	▲ 28/05/2020	▲ 22/10/2020
▲ 12/03/2020	▲ 25/06/2020	▲ 19/11/2020
▲ 23/04/2020	▲ 17/09/2020	▲ 17/12/2020

WERKING BEHEERSORGANEN

BIJZONDER ONDERHANDELINGSCOMITE

In 2020 kwam het bijzonder onderhandelingscomité niet samen.

TOEZICHT OP DE MAATSCHAPPIJ

De bedrijfsboekhouding werd verzorgd door Dhr. Kris Dobbelaere bijgestaan door het boekhoudkantoor Fiscovan te Oudenaarde.

In de uitvoering van zijn mandaat van commissaris dat hem door de Algemene Vergadering dd° 27/06/2019 werd toevertrouwd en overeenkomstig de wettelijke en statutaire bepalingen heeft Dhr. Fabio De Clercq gedurende het lopende boekjaar op twee verschillende tijdstippen zijn controleopdracht uitgevoerd.

Deze controles werden uitgevoerd in de kantoren van Fiscovan en omvatten steekproeven, vergelijkingen, waarderings- en bestaanscontroles.

Alle inlichtingen werden hem verstrekt en er werd steeds rekening gehouden met zijn aanbevelingen.

De boekhouding werd gevoerd overeenkomstig de toepasselijke wettelijke en bestuursrechtelijke voorschriften.

PERSONEELSBEZETTING

Op 31 december 2020 was volgend personeel in dienst van de intercommunale:

DIRECTEUR - SECRETARIS:

KRIS DOBBELAERE

INGENIEUR:

DANNY DE BRAKELEER

Toegevoegd aan het directiepersoneel met een werktijd van 0.15 voltijds equivalent/week.

ADMINISTRATIEF MEDEWERKER:

NATACHA MONSTREY

ADMINISTRATIEF DESKUNDIGE:

IRIS DRALANTS

ORGANISATIE, ADMINISTRATIE, SECRETARIAAT

De boekhouding en de facturatie werden in samenwerking met IVLA volledig uitgevoerd door FISCOVAN NV – AALSTSTRAAT 2 – 9700 OUDENAARDE.

De boekhouding werd gevoerd volgens het wettelijk boekhoudkundig plan en volgens de geldende principes van het Belgische boekhoudrecht.

KAPITAAL

In 2020 werd er geen bijkomend kapitaal opgevraagd aan onze aandeelhouders.

<u>AANGESLOTEN LEDEN OP 31/12/2020.</u>	<u>AANTAL AANDELEN.</u>
GEMEENTE LIERDE	6.140
STAD OUDENAARDE	27.258
STAD RONSE	24.081
GEMEENTE WORTEGEM-PETEGEM.....	5.777
GEMEENTE MAARKEDAL.....	6.312
GEMEENTE KRUISEM.....	6.499
GEMEENTE HOREBEKE	1.871
GEMEENTE BRAKEL	13.714
<u>GEMEENTE ZWALM</u>	<u>7.919</u>
TOTAAL	<u>99.571</u>

De Buitengewone Algemene Vergadering van 18/12/2019 besliste éénparig om een kruisparticipatie aan te gaan met de intercommunales IMOG en IlvA en aldus telkens 1 C-aandeel uit te wisselen. Een C-aandeel raakt het onbeschikbaar gedeelte van de inbreng (vroeger “vast kapitaal”) niet en valt daardoor in het beschikbaar vermogen.

	AANTAL AANDELEN	GEPLAATST KAPITAAL	VOLSTORT	TE VOLSTORTEN
LIERDE	6.140	152.206,62	112.675,63	39.530,99
OUDENAARDE	27.258	675.708,17	500.213,75	175.494,42
RONSE	24.081	596.952,40	441.912,36	155.040,04
WORTEGEM- PETEGEM	5.777	143.208,09	106.015,43	37.192,66
MAARKEDAL	6.312	156.470,39	115.827,06	40.643,33
KRUISEM	6.499	161.106,00	119.263,67	41.842,33
HOREBEKE	1.871	46.380,88	34.334,87	12.046,01
BRAKEL	13.714	339.961,18	251.666,72	88.294,46
ZWALM	7.919	196.312,01	145.324,00	50.988,01
TOTAAL	99.571	2.468.305,74	1.827.233,49	641.072,25

(1 aandeel = 24,79 euro)

LENINGEN

Er zijn geen lopende leningen.

GELDPLAATSINGEN

In 2020 werd respectievelijk 508.546,91 € en 601.333,99 € op een spaarrekening geplaatst bij BELFIUS N.V.

BELANGRIJKE GEBEURTENISSEN NA HET EINDE VAN HET JAAR

Zeker te vermelden valt dat in april 2021 ons land nog steeds gebukt gaat onder de gevolgen van het Covid 19-virus. Op dit moment is het moeilijk in te schatten wanneer we terug naar een meer normale toestand kunnen evolueren. In 2020 hebben we reeds gezien dat deze crisis ook een impact kan hebben op de afvalsector.

INLICHTINGEN OVER DE OMSTANDIGHEDEN DIE DE ONTWIKKELING VAN DE VENNOOTSCHAP AANMERKELIJK KUNNEN BEÏNVLOEDEN

Wij voorzien geen noemenswaardige omstandigheden die de toekomstige evolutie van onze vennootschap in belangrijke mate kunnen beïnvloeden.

ACTIVITEITEN VAN IVLA

COMMUNICATIE

DE IVLA-INFOLIJN

De IVLA-infolijn was alle werkdagen bereikbaar tussen 08:00u en 18:00u en op zaterdag tussen 09:00u en 12:00u.

- Soort meldingen:

Soort melding	januari	februari	maart	april	mei	juni	juli	augustus	september	oktober	november	december	Eindtotaal
Extra zakken	385	199	284	290	268	230	196	202	176	148	204	197	2.779
Algemene infovragen/klachten	138	94	290	313	221	301	317	204	166	238	160	137	2.579
Info afvalscheiding (incl. containerpark)	20	25	115	206	286	127	74	37	33	68	69	62	1.122
Info facturatie	12	11	172	34	42	29	29	11	21	26	21	8	416
Diftar acties	348	254	311	283	265	284	267	278	205	222	247	204	3.168
mutaties	7	3	19	9	4	10	41	40	44	28	24	3	232
asbestkits/compostvaten	63	44	101	110	87	120	81	85	110	156	112	58	1.127

- Klachten:

Klachten per fractie

Beschrijving	E-mail	Telefoon	Totaal	
Klacht: huisvuil	65	1.398	1.463	82,7%
Klacht: ophaling		16	16	0,9%
Klacht: Papier / Karton en PMD	4	283	287	16,2%
Klacht: glasbollen		2	2	0,1%
	69	1.699	1.768	

Klachten per gemeente

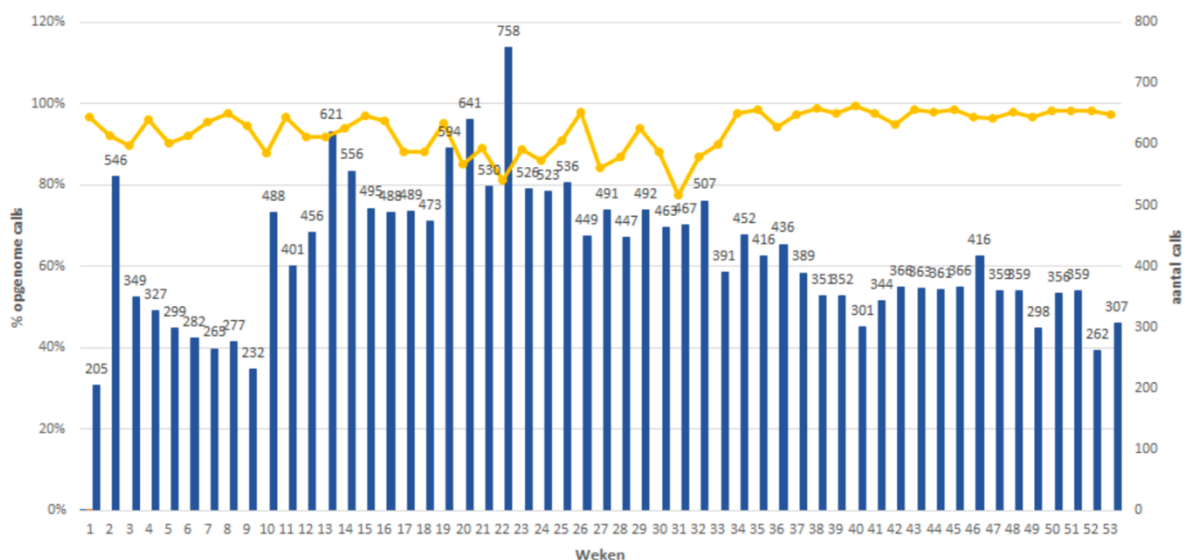
Gemeente	januari	februari	maart	april	mei	juni	juli	augustus	september	oktober	november	december	Eindtotaal
Brakel	44	7	14	5	11	14	22	19	12	18	8	10	184
Horebeke	3		3	1	2	1	2	6	1	1	1	1	22
Kruisem	37	18	30	10	12	27	39	22	13	41	25	16	290
Lierde	3	9	2	3	4	6	6	7	5	4	8	12	69
Maarkedal	9	6	10	12	14	6	9	10	8	18	3	9	114
Oudenaarde	53	29	34	41	51	48	51	57	53	63	30	36	546
Ronse	20	15	18	21	22	30	36	24	23	32	26	30	297
Wortegem-Petegem	5	16	12	12	8	16	9	11	11	6	5	4	115
Zwalm	12	7	5	2	8	10	15	19	26	11	5	11	131
Totaal	186	107	128	107	132	158	189	175	152	194	111	129	1768

Gemeente	huisvuil	oph. Grofvuil/ snoeihout	Papier / Karton en PMD	glasbollen
Brakel	139	1	44	
Horebeke	19	2	1	
Kruisem	270		20	
Lierde	46		23	
Maarkedal	91		23	
Oudenaarde	464	4	76	2
Ronse	239	8	50	
Wortegem-Petegem	99		16	
Zwalm	96	1	34	
Totaal	1463	16	287	2

De meest voorkomende klacht betreft uiteraard een niet-lediging. In samenspraak met de opdrachthouder werd de informatieflow vereenvoudigd. De medewerkers aan de infolijn kunnen de status van de inzamelronde in real time opvolgen en op die manier de inwoner direct en correct informeren.

- SLA IVLA-infolijn:

In het bestek zijn een aantal prestatie-indicatoren (service level agreement) opgenomen waaraan de opdrachthouder dient te voldoen. Dit om te vermijden dat de wachttijden voor onze inwoners niet te hoog oplopen. Uit onderstaande grafiek blijkt dat iedere oproep bijna altijd wordt beantwoord. Zoals u merkt was dat in week 20 tot en met week 22 niet het geval. Dientengevolge zijn een aantal bijkomende maatregelen genomen om ervoor te zorgen dat dergelijke piekmomenten beter gespreid en opgevangen kunnen worden.



DE BIJSLUITER

Samen met het aanslagbiljet (diftarfactuur) ontving iedere inwoner een bijsluiter. In de bijsluiter staat allerhande informatie rond actuele topics. Daarnaast is er ook ruimte voorzien voor informatie op maat, zoals meer uitleg over het recyclageparkstelsel.



WIJ STARTEN VROEGER

Sedert begin dit jaar starten de ophalers een uurtje vroeger om het afval aan huis in te zamelen, dus om 6.00 uur in plaats van 7.00 uur. Door al om 6.00 uur te beginnen, kunnen de afvalwagens de ochtendspits en schoolomgevingen beter vermijden. Dit zal de verkeerscirculatie en de veiligheid van de weggebruikers en afvalophalers ten goede komen.

In de zomermaanden (juni, juli en augustus) wordt een extra uurtje vroeger gestart, dus om 5.00 uur. Dit heeft vooral te maken met de warme zomers die we de voorbije jaren kenden. Starten om 5.00 uur betekent een groot verschil voor het welzijn van de ophalers, zeker op tropische dagen.

De algemene richtlijn is dus om uw afval de avond voordien, na 19.00 uur, buiten te plaatsen. Zo bent u zeker dat uw afval tijdig werd aangeboden.

HET AFVALKRANTJE

Voor het eerst sinds lang bracht IVLA in 2020 opnieuw zijn afvalkrantje uit. Via dit extra communicatiemoment proberen we onze burgers nog beter te informeren over het huishoudelijk afvalbeleid in de Vlaamse Ardennen. Het afvalkrantje viel in de bus begin oktober.



DIT IS GEEN RECLAMEBLAD, DIT IS EEN INFORMATIEBLAD
OKTOBER 2020

Week van de handhaving van 5 tot en met 11 oktober

Extra controle op zwerfvuil en sluikstort

Stoor jij je ook aan afval dat achterblijft op straten, pleinen en andere openbare plaatsen? Je bent zeker niet de enige. Het straatbeeld wordt er immers niet mooier op. Bovendien heeft afval een grote impact op het milieu. Denk maar aan de plastic soep, dieren die verstrikt geraken in zwerfvuil of zwerfvuil dat via het veevoeder in magen van koeien terecht komt. Bovendien kosten deze hopen afval ook hopen geld aan lokale en andere overheden.

Onze gemeenten en steden spannen zich al jaren in om sluikstort en zwerfvuil in te perken: ze sensibiliseren, organiseren opruimacties en zetten allerlei doelgerichte projecten op samen met de afvalintercommunale en Mooimakers.

Maar er wordt ook gewerkt aan extra controle op zwerfvuil en

sluikstort. Hier wordt nog eens op ingezet van 5 tot 11 oktober.

Die week zullen er meer controles zijn, zowel anoniem als in uniform. Lichte overtredders worden aangesproken. Hen worden alternatieven voorgesteld. Bij zwaardere overtredingen wordt er zwaarder beboet. We gaan hierbij niet alleen voor een harde, maar ook een positieve aanpak: wie zijn zwerfvuil correct in de vuilnisbak gooit, mag rekenen op een complimentje.

Bovendien zal IVLA in de strijd tegen zwerfvuil en sluikstorten voortaan gebruik maken van tijdelijk vaste camera's. Dit laat ons toe om die plaatsen die sluikstortgevoelig zijn beter in de gaten te houden en indien nodig effectief te kunnen optreden tegen overtredders.

DE AFVALKALENDER

Traditietrouw valt de afvalkalender in de loop van december in elke brievenbus. De afvalkalender blijft voor IVLA het belangrijkste communicatiemoment met de inwoners. Alle relevante informatie wordt gebundeld in een overzichtelijke kalender.



APP RECYCLE

Recycle! is een gezamenlijk initiatief van Bebat en Fost Plus met de medewerking van IVLA.

Via de app zien de inwoners alle essentiële informatie op één scherm, zoals de datum en inhoud van je volgende ophaling, evenals de gegevens van het recyclagepark.

Men kan ook ophaalherinneringen op zelfgekozen momenten ontvangen zodat men niet vergeet afval tijdig buiten te zetten.



PREVENTIE

THUISCOMPOSTEREN

IVLA is een groenregio. Dat betekent dat in het werkingsgebied geen GFT wordt ingezameld. Groente-, fruit- en tuinafval kan vermeden worden door aan thuiscomposter te doen. Daarom probeert IVLA haar inwoners aan te zetten om zelf thuis aan de slag te gaan en GFT-afval op die manier uit de diftarcontainer te houden. Deze ondersteuning bestaat voornamelijk uit het ter beschikking stellen van compostvaten en compostbakken. Eind 2020 liep er een actie voor compostbakken, 2^{de} compostbak aan halve prijs. Om de inwoners nog meer van dienst te zijn, werden de vaten en bakken gratis aan huis geleverd. In 2020 werden er 452 compostvaten en 107 compostbakken verkocht.

OPERATIE PROPER

Operatie Proper is een beloningssysteem voor scholen, groepen en verenigingen met als doel een zetje in de rug te geven om minder afval te produceren en om zwerfvuil duurzaam aan te pakken op en rond hun eigen terrein. De deelnemers moeten een vragenlijst invullen en aan de hand hiervan stelt Mooimakers een actieplan op dat ze zo goed mogelijk moeten opvolgen. Ze moeten gedurende het hele project hierover rapporteren op de site van Mooimakers.

Op het overleg met milieuambtenaren werd afgesproken dat IVLA de gemeenten hierin zal ontzorgen en de coördinatie van operatie proper in de toekomst voor haar rekening zal nemen.

ASBEST HUIS AAN HUIS

Asbest is schadelijk voor de gezondheid en werd in het verleden veel toegepast in Vlaanderen. Het is terug te vinden in woningen onder andere in cementgolfplaten, dakleien, gevelleien, bloembakken, asbestisolatie rond verwarmingsbuizen en afdichtkoorden voor kacheldeuren.

Er zijn twee soorten asbest. Ongebonden asbest : producten waarin het asbest min of meer los zit, dit komt zeer gemakkelijk vrij als het materiaal verweerd is of bewerkt wordt (vb. asbestkoord, asbestvilt of -karton). Ongebonden asbest kan je niet zelf op een veilige manier afbreken, doe in dergelijke gevallen beroep op een professionele asbestverwijderaar. Hechtgebonden asbest : hier zitten de asbestvezels sterk verankerd in het dragermateriaal (vb. asbestcement in golfplaten, leien en buizen). Hechtgebonden asbest dat niet beschadigd of verweerd is kan je zelf verwijderen zolang je rekening houdt met enkele veiligheidsmaatregelen.

Om die reden bood IVLA in 2020 de dienstverlening aan waarbij hechtgebonden asbest veilig aan huis afgehaald wordt in speciaal daarvoor voorziene asbestplatenzakken + preventiekit (beschermingspak, handschoenen en een masker). Om van deze diensten gebruik te maken moeten inwoners vooraf 40 euro betalen. In ruil daarvoor wordt de platenzak en preventiekit aan huis geleverd en op de afgesproken dag het asbestcement opgehaald. In 2020 werden er 90 asbestplatenzakken en preventiekits verkocht. Hierbij dienen we wel op te merken dat de eerste inzamelingen pas konden plaatsvinden in het najaar. Gezien de schaarste aan mondklappers tijdens het voorjaar werden al onze preventiekits ter beschikking gesteld aan de ziekenhuizen in Oudenaarde en Ronse. Daarvoor werd de ophaling van asbest tijdelijk on hold gezet.

INZAMELING KURK OP HET RECYCLAGEPARK

Voortaan zal Heuvelheem Fonkel vzw kurk inzamelen op het recyclagepark in samenwerking met de afvalintercommunale IVLA. Heuvelheem Fonkel is een sociale werkvoorziening in Oudenaarde. Daar wordt de kurk verwerkt tot kurkkorrels die o.a. in de bouw gebruikt worden als isolatiemateriaal.

CAMERAPROJECT

Op 15 oktober 2020 is IVLA in samenwerking met de gemeenten gestart met verplaatsbare camera's op de glasbolsites om deze in de gaten te kunnen houden en indien nodig effectief op te treden tegen overtreders van sluikestort en zwerfvuil.

Om deze overtredingen te kunnen vaststellen hebben twee medewerkers van IVLA de opleiding tot GAS-vaststeller gevolgd. IVLA neemt het volledige beheer van de camera's op zich : camera's en dummy's plaatsen, beelden bekijken en bestuurlijke verslagen opmaken.

Het werkingsgebied van IVLA omvat vier politiezones (PZ Vlaamse Ardennen, PZ Ronse, PZ Geraardsbergen/Lierde en PZ Brakel-Horebeke-Maarkedal-Zwalm). Voor een goede werking zijn er duidelijke afspraken gemaakt met de verschillende politiezones omtrent de bestuurlijke verslagen, contactpersonen en werking. De samenwerking met de verschillende politiezones verloopt zeer goed. We krijgen regelmatig tips en feedback over onze bestuurlijke verslagen.

Na ontvangst van ons bestuurlijk verslag stelt de politie een nieuw bestuurlijk verslag op. Daarin wordt een deel van onze vaststellingen overgenomen en verdere onderzoeksdaden worden verricht (bekijken van het DIV, het rijksregister, vergelijkingen maken,...). Op die manier wordt er voldoende bewijs aangereikt aan de provinciale sanctionerend ambtenaar die dan op haar beurt een administratieve geldboete kan opleggen aan de overtreder.

De sanctionerend ambtenaar heeft een overzicht gemaakt van de vaststellingen die ze ontvingen tussen 15 oktober 2020 en 31 januari 2021 voor onze camera's die opgesteld stonden in Oudenaarde op de glasbolsite aan de Eindrieskaai en in Zwalm op de glasbolsite aan de Hundelgemsebaan.

OUDENAARDE : Eindrieskaai			
Periode	Aantal dagen actief	Aantal vaststellingen	Aantal vaststellingen door politie doorgestuurd naar sanctionerend ambtenaar**
van 16/10/2020 tot 31/01/2021	86	55	35*

ZWALM : Hundelgemsebaan			
Periode	Aantal dagen actief	Aantal vaststellingen	Aantal vaststellingen door politie doorgestuurd naar sanctionerend ambtenaar**
van 22/10/2020 tot 31/01/2021	74	42	24*

* de sanctionerend ambtenaar beschikt nog niet over de gegevens van de GAS-beslissingen (aantallen, seponering, opgelegde boetes,...). Deze vaststellingen zullen volgend jaar meegedeeld worden

**De politie beslist op basis van de gegevens in ons bestuurlijk verslag of het al dan niet doorgestuurd wordt naar de sanctionerend ambtenaar.

Mogelijke redenen waarom een bestuurlijk verslag niet doorgestuurd wordt :

- buitenlandse nummerplaten die niet kunnen nagetrokken worden
- fietsers of voetgangers die niet geïdentificeerd kunnen worden

RENEWI die de glasbollen leegmaakt en de sites opkuisst merkt op dat er minder sluikestort en zwerfvuil achter gelaten wordt op de sites waar onze camera's en dummy's staan.



Deze glascontainer ziet u.

LAAT HIER NIETS ACHTER.

Sluikstorten is strafbaar.
Hou het netjes aan de glasbol.

SELECTIEVE INZAMELINGEN

FOST PLUS

In 2020 bleef IVLA zich verder inzetten om in het kader van het Fost Plus-project de selectieve inzamelingen van de recupereerbare fracties papier & karton, PMD en glas zodanig te optimaliseren dat hierdoor de restafvalstroom maximaal werd beperkt.

- START VAN HET FOST-PLUS PROJECT: 04/09/1995.
- OPERATOREN:
 - Ophaling papier & karton huis aan huis: RENEWI N.V. - Berkenbossenlaan 7 te 2400 MOL.
 - Ophaling papier & karton recyclageparken: RENEWI N.V. - Berkenbossenlaan 7 te 2400 MOL.
 - Ophaling PMD huis aan huis: RENEWI N.V. - Berkenbossenlaan 7 te 2400 MOL.
 - Sorteercentrum PMD: SUEZ N.V. – Lilsedijk 19 te 2340 Beerse.
 - Ophaling Glas: RENEWI N.V. - Berkenbossenlaan 7 te 2400 MOL.

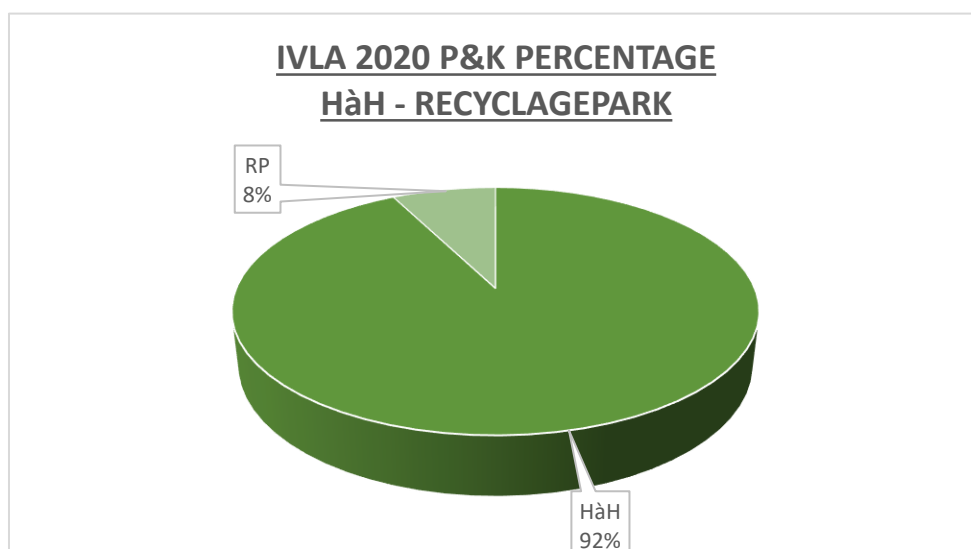
Hieronder enkele cijfers met toelichting betreffende de ingezamelde fracties.

PAPIER EN KARTON

	Kg/inw 2015	Kg/inw 2016	Kg/inw 2017	Kg/inw 2018	Kg/inw 2019	Kg/inw 2020
IVLA	71,50	70,38	67,31	67,47	67,03	64,81

In 2020 werd gemiddeld 64,81 kilogram papier & karton per inwoner ingezameld. Dit betekent een daling van 3,31 % ten opzichte van 2019.

De gemeente Lierde zamelt met 72,14 kilogram per inwoner het meeste in, de stad Ronse zamelt met 52,84 kg/inwoner het minste papier & karton in. 92 % van de totale hoeveelheid papier & karton wordt huis aan huis (59,89 kg/inwoner) ingezameld, 8 % op het containerpark (4,92 kg/inwoner).



De totale opbrengst voor het samenwerkingsgebied van IVLA bedroeg 227 812,49 EUR. Deze opbrengsten liggen een stuk lager dan in 2019. Dit heeft vooral te maken met gewijzigde marktsituaties op de afzetmarkten.

	H&H(kg)	CP (kg)	TOTAAL (kg)	OPBRENGST GEMEENTE
				2020
Lierde	428 180	49 080	477 260	€ 16 498,77
Oudenaarde	2 042 820	129 100	2 171 920	€ 73 642,31
Ronse	1 353 100	46 040	1 399 140	€ 47 637,80
Wortegem-Petegem	354 660	99 400	454 060	€ 15 989,54
Maarkedal	387 380	23 580	410 960	€ 14 958,74
Horebeke	139 420	0	139 420	€ 4 768,53
Brakel	908 080	88 060	996 140	€ 34 800,65
Zwalm	507 840	67 180	575 020	€ 19 516,15
IVLA	6 121 480	502 440	6 623 920	€ 227 812,49

PMD

	Kg/inw 2015	Kg/inw 2016	Kg/inw 2017	Kg/inw 2018	Kg/inw 2019	Kg/inw 2020
IVLA	14,53	14,70	14,73	15,71	14,95	23,24

Met ingang vanaf 1 januari 2020 startte IVLA met de uitgebreide PMD-inzameling. Dit wil dus zeggen dat alle plastic verpakkingen in de blauwe zak mogen.

In 2020 steeg de ingezamelde hoeveelheid met ruim 55 % ten opzichte van 2019. Zwalm zamelt met 25,54 kg/inwoner het meeste PMD in. De gemeente Maarkedal zamelt met 21,09 kg/inwoner het minste PMD in.

De oude zakken konden verder gebruikt worden.



GLAS

Er waren eind 2020, 83 glasbolsites en 154 glasbollen verspreid over de gemeenten van IVLA.

	Kg/inw 2015	Kg/inw 2016	Kg/inw 2017	Kg/inw 2018	Kg/inw 2019	Kg/inw 2020
IVLA	37,70	34,82	34,78	34,58	34,72	37,75

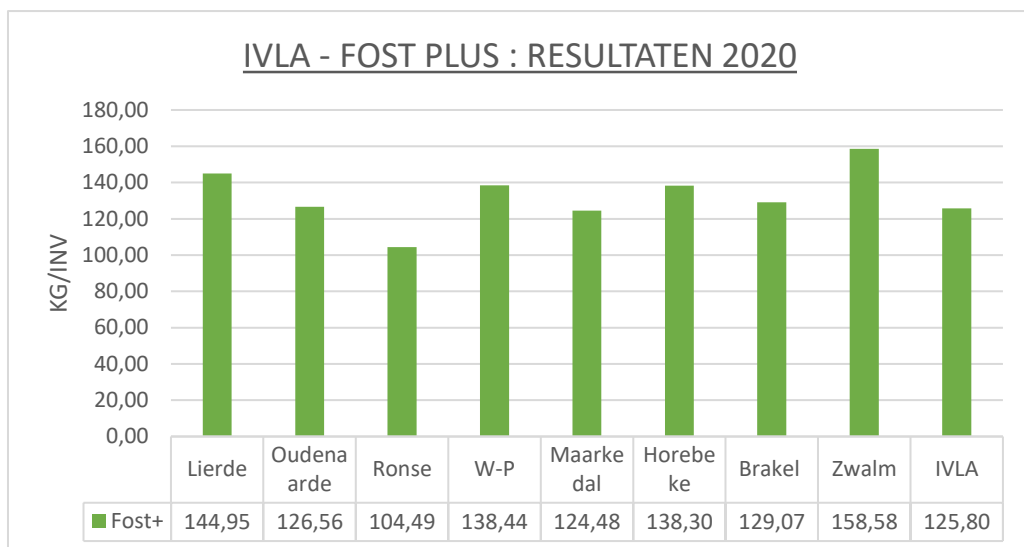
De hoeveelheid ingezameld glas stijgt met bijna 9 % ten opzichte van het werkingsjaar 2019. Gemiddeld werd in IVLA 37,75 kg/inwoner ingezameld.

De gemeente Zwalm zamelde met 62,47 kg/inw. het meeste glas in, Ronse met 29,44 kg/inw. het minste.

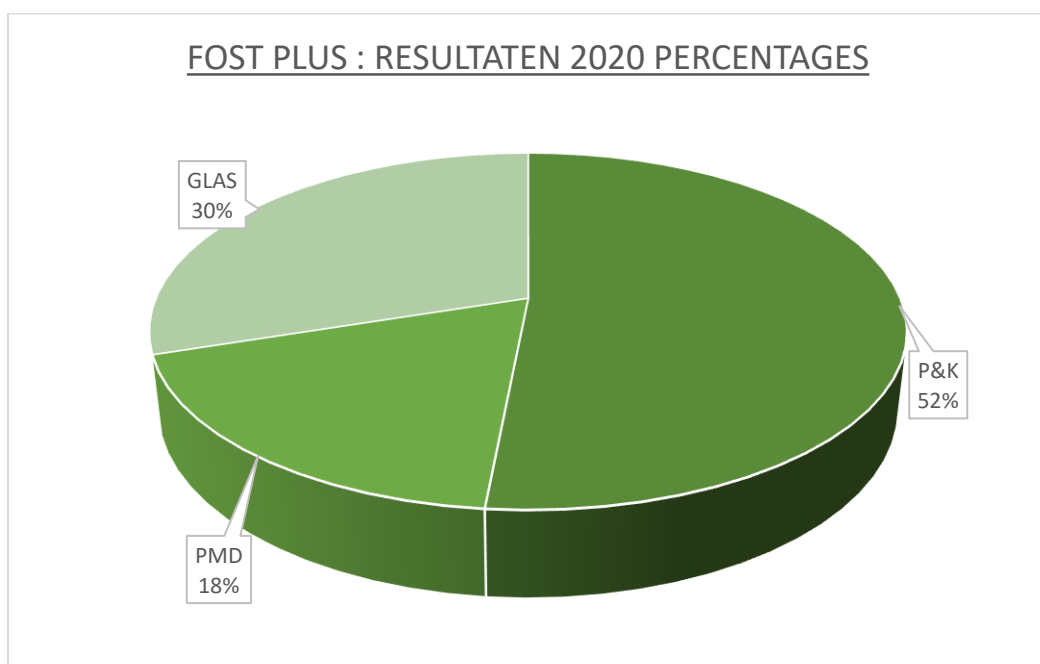


ALGEMENE CONCLUSIE FOST PLUS - PROJECT

	Kg/inw 2015	Kg/inw 2016	Kg/inw 2017	Kg/inw 2018	Kg/inw 2019	Kg/inw 2020
IVLA	123,72	119,91	116,82	117,76	116,71	125,80



In totaal werd in de intercommunale IVLA voor het integrale Fost Plus-project 125,80 kg/inwoner ingezameld.



RECUPEL - AEEA

In 2020 werd de samenwerking met Recupel verder gezet met betrekking tot de selectieve inzameling van afgedankte elektrische en elektronische apparaten, afgekort AEEA.

AEEA (IVLA)	2015	2016	2017	2018	2019	2020
Kg	718.806	735.455	695.958	696.696	752.503	647.120
Kg/inw	6,68	6,81	6,42	6,40	6,88	6,46

Voor de ganse intercommunale werd er per inwoner 6,46 kg AEEA opgehaald, wat neerkomt op 647 120 kg voor het totale samenwerkingsgebied. De gemeente Lierde haalde het hoogste inzamelresultaat met 9,74 kg/inwoner, in Ronse noteerden we het laagste inzamelresultaat met 3,80 kg/inwoner.

IVLA zal in de komende jaren verder streven naar een optimale werking op het vlak van de selectieve inzameling van AEEA, met als doel het maximaal beperken van de hoeveelheid restfractie (huisvuil + grofvuil).

SNOEIHOUD

In 2020 werd voor het totale samenwerkingsgebied 3.120 kilogram snoeihout ingezameld. Dit komt neer op een gemiddelde van 0,03 kg/inwoner. Lierde zamelden met 0,07 kg/inwoner het meest in.

Snoeihout (IVLA)	2015	2016	2017	2018	2019	2020
Kg	8.980	9.580	8.450	6.970	5.340	3.120
Kg/inw	0,08	0,09	0,08	0,06	0,05	0,03

KLEIN GEVAARLIJK AFVAL (KGA)

KGA (IVLA)	2015	2016	2017	2018	2019	2020
Kg	311.159	194.599	210.151	214.870	229.445	219.618
Kg/inwoner	2,89	1,80	1,94	1,97	2,10	2,15

In 2020 werd door de intercommunale de selectieve ophaling van klein gevaarlijk afval, afgekort KGA, verder georganiseerd binnen het samenwerkingsgebied.

De ophaling werd uitgevoerd door de firma Van Heede. De inzameling gebeurde door middel van Chemocars bij wijkophalingen op vooraf vastgelegde data enerzijds en door ophalingen van de ingezamelde hoeveelheden KGA in de chemiekluisen op de containerparken anderzijds.

De totale opgehaalde hoeveelheid voor 2020 bedraagt 219 618 kg. De ingezamelde hoeveelheid KGA per inwoner komt dan neer op 2,15 kilogram voor het jaar 2020.

OVERIGE FRACTIES

Ook voor andere afvalfracties deed de intercommunale in samenwerking met de gemeenten tal van inspanningen ten einde het aantal kg restafval zo minimaal mogelijk te houden.

<u>SOORT</u>	<u>2015 (KG)</u>	<u>2016</u>	<u>2017</u>	<u>2018</u>	<u>2019</u>	<u>2020</u>
Groen afval	7.064.853	7.893.400	7.093.930	7.841.570	8.126.800	6.436.480
Metaal	589.505	634.180	628.820	663.470	671.640	593.940
Vlak glas	189.125	237.350	158.718	148.440	185.680	172.000
Luiers	380.857	310.705	333.869	234.850	282.745	448.830
Landbouwfolie	145.320	148.800	109.320	115.490	164.760	159.820
Houtafval	3.006.720	2.678.090	2.994.360	3.215.350	3.388.620	3.286.100
Boomstronken	264.490	307.120	332.000	197.960	319.880	265.910
Steenpuin	6.378.030	6.686.050	6.118.110	5.712.640	5.561.250	5.737.810
Steenpuin nietcopro	463.160	461.940	329.950	357.540	382.900	335.834
Asbestcement	834.090	867.720	771.090	784.910	866.260	760.350
Frituurvetten	83.951	73.360	72.247	72.770	73.280	65.340
Gebruikte oliën	25.856	15.277	18.172	23.500	16.680	21.630
Harde plastics	331.898	332.950	406.340	405.880	439.280	412.830
EPS	28.113	28.810	32.685	34.560	38.580	37.930

VERBRANDING MET ENERGIERECUPERATIE

HUISVUIL

In 2020 werd de restfractie verder afgevoerd naar de verbrandingsinstallatie van IVAGO te Gent.

IVLA	2015	2016	2017	2018	2019	2020
Huisvuil (kg/inwoner)	97,50	97,68	96,50	96,74	97,41	105,13

Ten opzichte van 2019 stijgt het aangeboden huisvuil met bijna 8 % .

De gemeente Horebeke zamelt met 84,79 kg per inwoner het minste huisvuil in.
De stad Ronse blijft met 113,37 kg/inw het meeste huisvuil inzamelen.

	2019	2020	2019 t.o.v. 2020	2019 t.o.v. 2020
	kg/inwoner	kg/inwoner	verschil in kg	verschil in %
LIERDE	93,59	104,48	10,89	10,42
OUDENAARDE	101,77	110,51	8,74	7,90
RONSE	108,02	113,37	5,35	4,72
WORTEGEM- PETEGEM	83,56	92,97	9,41	10,12
MAARKEDAL	81,22	83,72	2,50	2,99
KRUISEM	93,68	99,79	6,11	6,12
HOREBEKE	80,03	84,79	4,76	5,62
BRAKEL	90,47	99,55	9,08	9,12
ZWALM	93,41	99,63	6,22	6,24
IVLA	97,41	104,42	7,01	6,72

GROF VUIL

I.VL.A.	2015	2016	2017	2018	2019	2020
Grof vuil (kg/inwoner)	30,95	31,26	29,91	31,05	32,21	26,51

De ophaling van het grof vuil gebeurde door Renewi N.V., de verwerking gebeurde door Ivago.

In 2020 werd er per inwoner 26,51 kg opgehaald. Dit betekent een daling van 5,70 kg per inwoner of bijna 18 % ten opzichte van 2019.

Lierde haalt met 40,55 kg/inwoner het meeste grof vuil op.

TOTAAL (GROF VUIL + HUISVUIL)

IVLA	2015	2016	2017	2018	2019	2020
Restfractie (kg/inwoner)	128,45	128,93	126,41	127,80	129,61	131,64

In totaal betekent dat voor de intercommunale IVLA 131,64 kg/inwoner huishoudelijk afval wordt aangeboden voor verwijdering. De grootste afvalaanbieder is Lierde met 145,03 kg/inwoner terwijl Horebeke het rijtje sluit met 86,34 kg/inwoner.

ANALYSE VAN DE INTEGRALE AFVALBERG IN 2020

IVLA	2015	2016	2017	2018	2019	2020
Afvalberg (kg/inwoner)	460	465	445	445	467	462

Als we alle afvalstromen onder de loep nemen dan stellen we vast dat een inwoner uit het IVLA-gebied in 2020 gemiddeld 462 kilogram huishoudelijk afval voortbrengt, met name 131 kilogram restafval en 331 kilogram andere fracties. Dit betekent dat ruim 71 % van alle afvalstromen op selectieve wijze wordt ingezameld.

GROENVERWERKING – DE BREE TEC

De terreinen rond het milieupark in de industriezone 'Klein Frankrijk' te Ronse worden verhuurd aan de De Bree Tec (in onderhuur aan van Gansewinkel), deze terreinen worden aangewend voor groen-compostering.

GRAFIEKEN EN TABELLEN

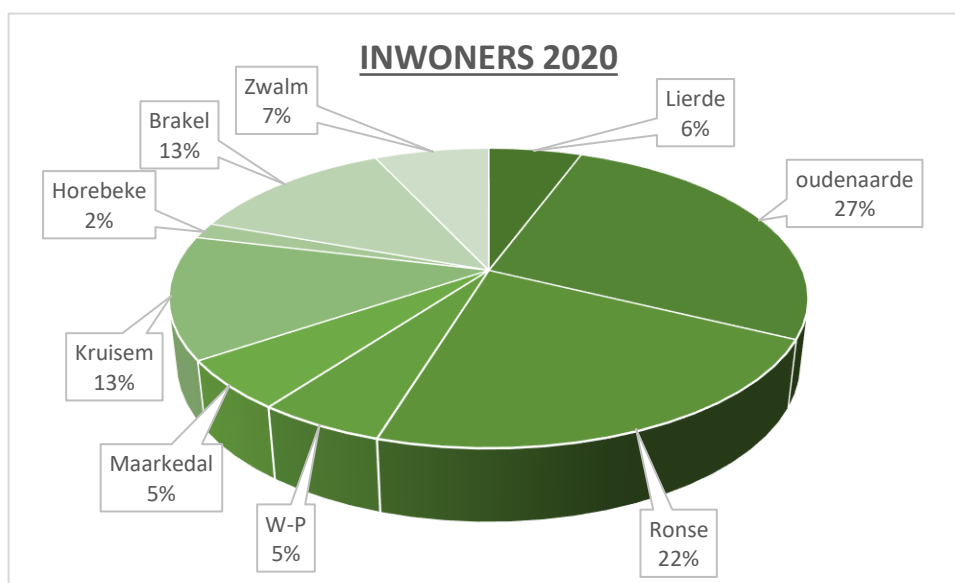
VERDELING AANDELEN PER 31/12/2020

	AANTAL AANDELEN	GEPLAATST KAPITAAL	VOLSTORT	TE VOLSTORTEN	volstort na herschikking	te volstorten na herschikking
LIERDE	6 140	152 206,62	53 272,32	98 934,30	112 675,63	39 530,99
OUDENAARDE	27 258	675 708,17	236 497,86	439 210,31	500 213,75	175 494,42
RONSE	24 081	596 952,40	208 933,33	388 019,07	441 912,36	155 040,04
WORTEGEM-PETEGEM	5 777	143 208,09	50 124,07	93 084,02	106 015,43	37 192,66
MAARKEDAL	6 312	156 470,39	54 759,68	101 710,71	115 827,06	40 643,33
KRUISEM	6 499	161 106,00	56 387,10	104 718,90	119 263,67	41 842,33
HOREBEKE	1 871	46 380,88	16 233,31	30 147,57	34 334,87	12 046,01
BRAKEL	13 714	339 961,18	118 986,41	220 974,77	251 666,72	88 294,46
ZWALM	7 919	196 312,01	68 709,20	127 602,81	145 324,00	50 988,01
TOTAAL	99 571	2 468 305,74	863 903,28	1 604 402,46	1 827 233,49	641 072,25

De Buitengewone Algemene Vergadering van 18/12/2019 besliste éénparig om een kruisparticipatie aan te gaan met de intercommunales IMOG en IlvA en aldus telkens 1 C-aandeel uit te wisselen. Een C-aandeel raakt het onbeschikbaar gedeelte van de inbreng (vroeger “vast kapitaal”) niet en valt daardoor in het beschikbaar vermogen.

BEVOLKINGSCIJFER – IVLA 2020

	INWONERS
LIERDE	6 616
OUDENAARDE	31 393
RONSE	26 479
WORTEGEM-PETEGEM	6 397
MAARKEDAL	6 338
HOREBEKE	2 036
BRAKEL	14 801
ZWALM	8 148
KRUISEM	15 641
Totaal IVLA	117 849



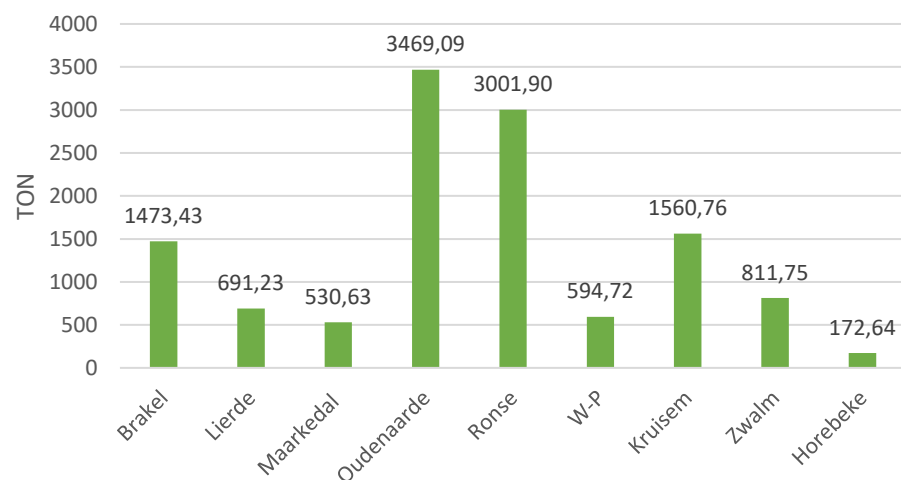
AANVOER HUISVUIL 2020

	Lierde	Oudenaarde	Ronse	Wortegem-Petegem	Maarkedal	Kruisem	Horebeke	Brakel	Zwalm	IVLA
TOTAAL TON	691,23	3 469,09	3 001,90	594,72	530,63	1 560,76	172,64	1 473,43	811,75	12 306,15
INWONERS	6 616	31 393	26 479	6 397	6 338	15 641	2 036	14 801	8 148	117 849
KG/INW	104,48	110,51	113,37	92,97	83,72	99,79	84,79	99,55	99,63	104,42

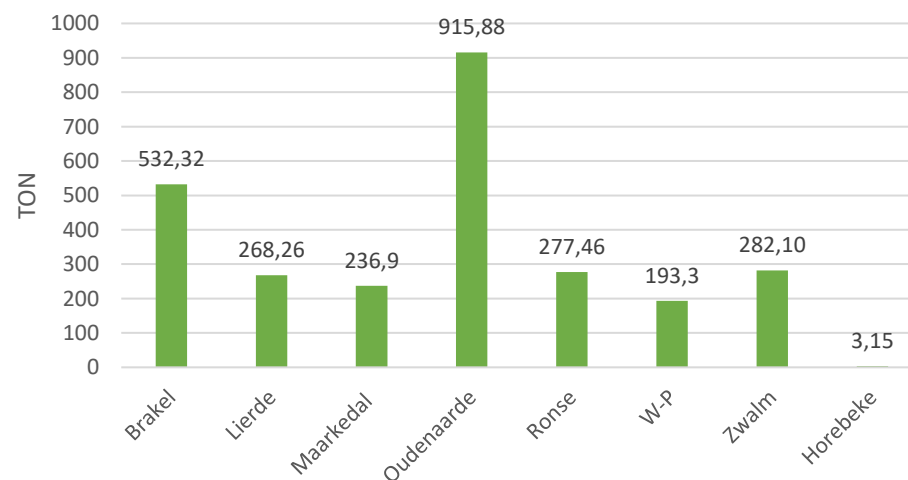
AANVOER GROF VUIL HAH + RP 2020

	Lierde	Oudenaarde	Ronse	Wortegem-Petegem	Maarkedal	Horebeke	Brakel	Zwalm	IVLA
TOTAAL TON	268,26	915,88	277,46	193,30	236,90	3,15	532,32	282,10	6 132,22
INWONERS	6 616	31 393	26 479	6 397	6 338	2 036	14 801	8 148	102 208
KG/INW	40,55	29,17	10,48	30,22	37,38	1,55	35,97	34,62	60,00

HUISVUIL 2020



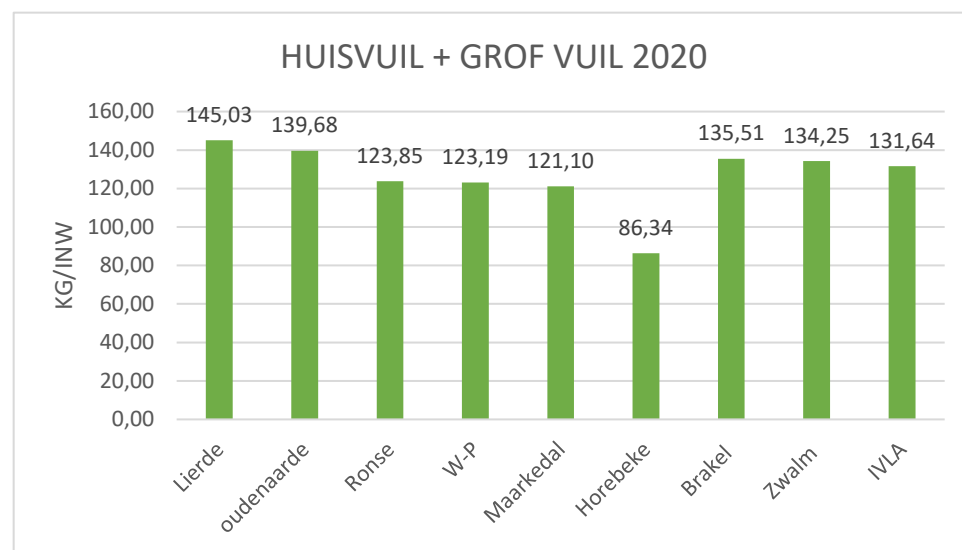
GROF VUIL HAH + RP 2020



AANVOER HUISVUIL + GROF VUIL 2020

	Lierde	Oudenaarde	Ronse	W-P	Maarkedal	Horebeke	Brakel	Zwalm	IVLA
Huisvuil	691,23	3469,09	3001,9	594,72	530,63	172,64	1473,43	811,75	10 745,39
Grof vuil CP	258,34	890,1	244,23	190,52	233,88	0	518,2	275,72	2 610,99
Grof vuil HàH	9,92	25,78	33,23	2,78	3,02	3,15	14,12	6,38	98,38
Totaal	959,49	4384,97	3279,36	788,02	767,53	175,79	2005,75	1093,85	13 454,76
RESTAFVAL KG/inw.	145,03	139,68	123,85	123,19	121,10	86,34	135,51	134,25	131,64

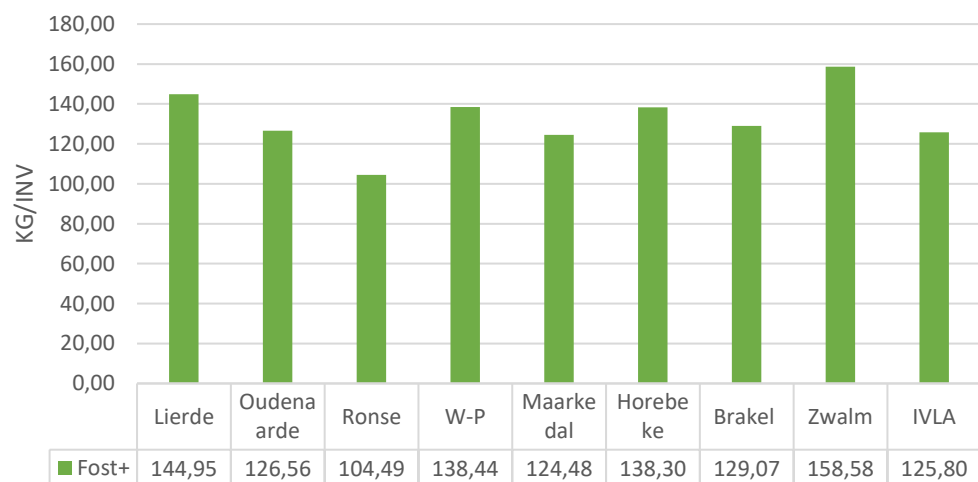
	Lierde	Oudenaarde	Ronse	W-P	Maarkedal	Horebeke	Brakel	Zwalm	IVLA
Huisvuil	691,23	3469,09	3001,9	594,72	530,63	172,64	1473,43	811,75	10 745,39
Grof vuil CP	258,34	890,1	244,23	190,52	233,88	0	518,2	275,72	2 610,99
Grof vuil HàH	9,92	25,78	33,23	2,78	3,02	3,15	14,12	6,38	98,38
Totaal	959,49	4384,97	3279,36	788,02	767,53	175,79	2005,75	1093,85	13 454,76
RESTAFVAL KG/inw.	145,03	139,68	123,85	123,19	121,10	86,34	135,51	134,25	131,64



FOST PLUS RESULTATEN 2020

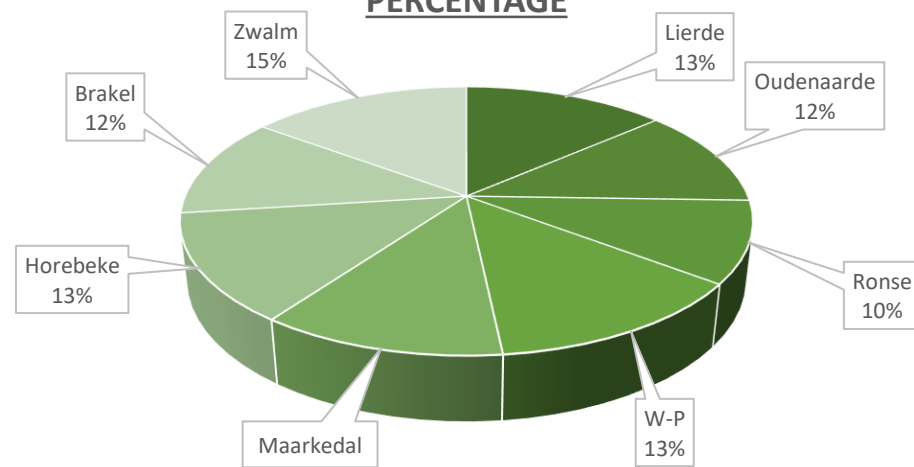
	LIERDE	OUDENAARDE	RONSE	WORTEGEM- PETEGEM	MAARKEDAL	HOREBEKE	BRAKEL	ZWALM	IVLA
P&K RP	49,08	129,10	46,04	99,40	23,58	0,00	88,06	67,18	502,44
P&K HAH	428,18	2042,82	1353,10	354,66	387,38	139,42	908,08	507,84	6121,48
PMD	164,92	722,94	588,06	143,28	133,64	45,02	368,88	208,14	2374,88
GLAS	316,81	1078,30	779,65	288,24	244,33	97,13	545,36	508,99	3858,81
TOTAAL	958,99	3973,16	2766,85	885,58	788,93	281,57	1910,38	1292,15	12857,61
INWONERS	6 616	31 393	26 479	6 397	6 338	2 036	14 801	8 148	102 208
KG/INW	144,95	126,56	104,49	138,44	124,48	138,30	129,07	158,58	125,80

IVLA - FOST PLUS : RESULTATEN 2020



IVLA - FOST PLUS : RESULTATEN 2020

PERCENTAGE



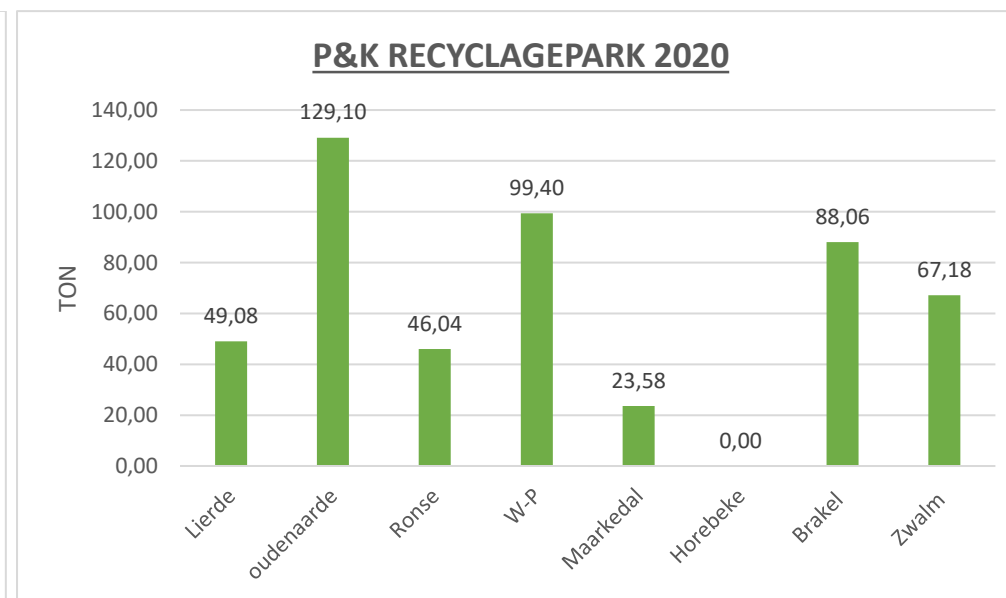
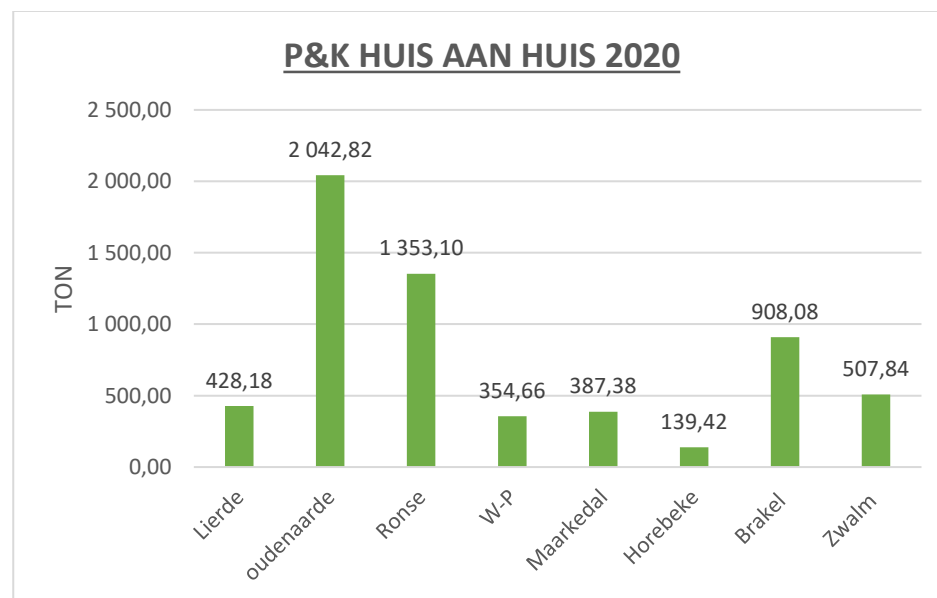
INZAMELING PAPIER/KARTON 2020

PAPIER EN KARTON - HUIS AAN HUIS 2020

	LIERDE	OUDENAARDE	RONSE	W.-PETEGEM	MAARKEDAL	HOREBEKE	BRAKEL	ZWALM	IVLA
TOTAAL	428,18	2042,82	1353,10	354,66	387,38	139,42	908,08	507,84	6121,48
INWONERS	6 616	31 393	26 479	6 397	6 338	2 036	14 801	8 148	102 208
KG/INW	64,72	65,07	51,10	55,44	61,12	68,48	61,35	62,33	59,89

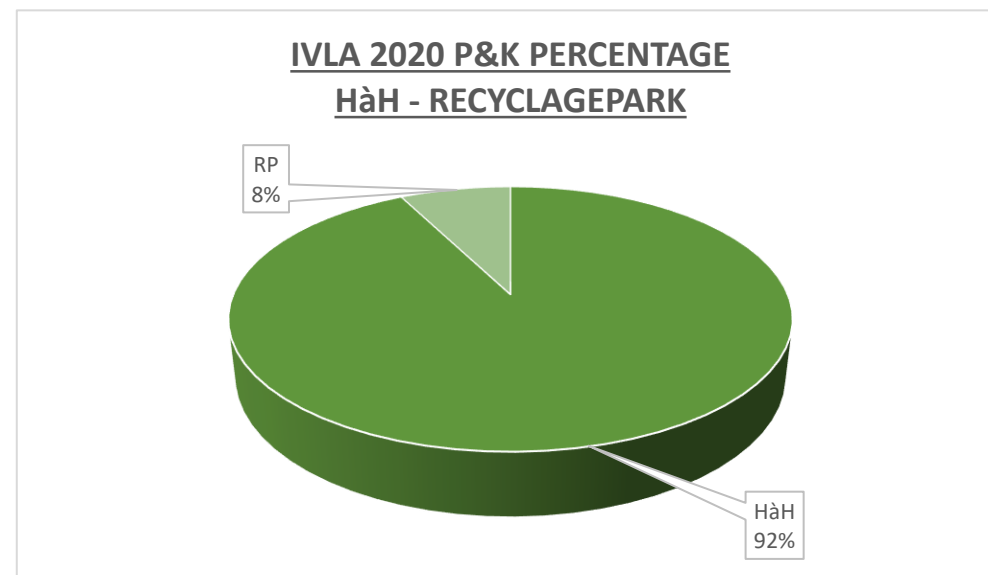
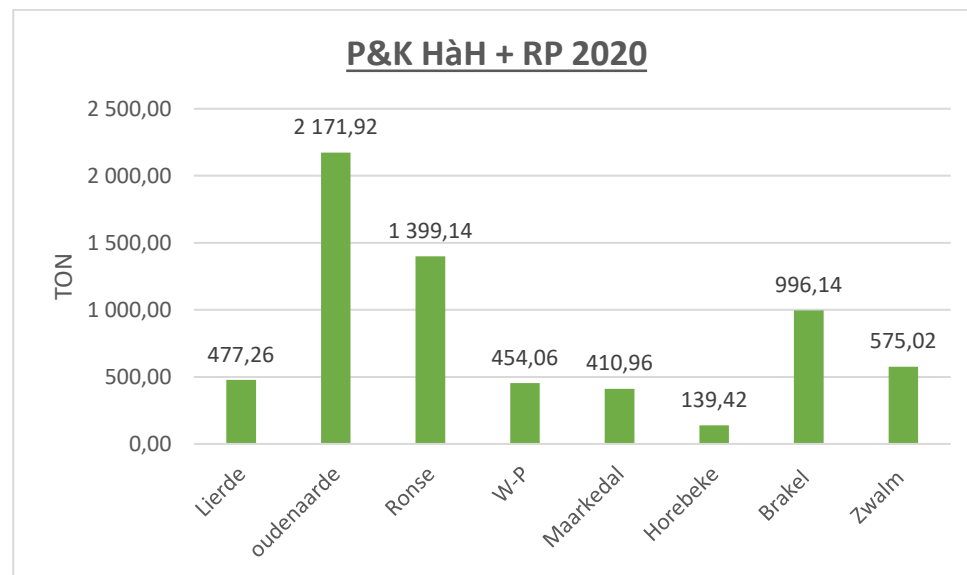
PAPIER EN KARTON – RECYCLAGEPARK 2020

	LIERDE	OUDENAARDE	RONSE	W.-PETEGEM	MAARKEDAL	HOREBEKE	BRAKEL	ZWALM	IVLA
TOTAAL	49,08	129,10	46,04	99,40	23,58	0,00	88,06	67,18	502,44
INWONERS	6 616	31 393	26 479	6 397	6 338	2 036	14 801	8 148	102 208
KG/INW	7,42	4,11	1,74	15,54	3,72	0,00	5,95	8,24	4,92



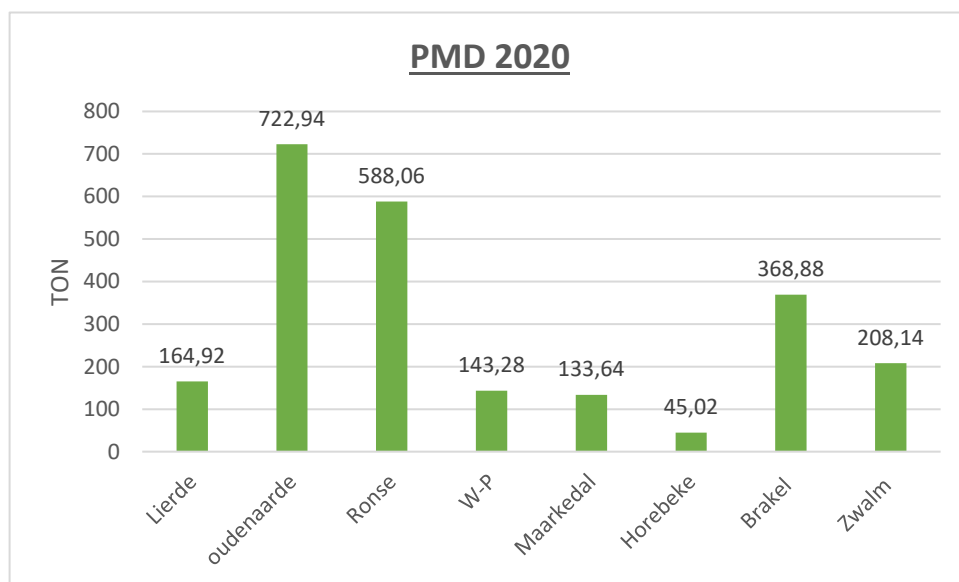
PAPIER EN KARTON - HUIS AAN HUIS + RECYCLAGEPARK 2020

	LIERDE	OUDENAARDE	RONSE	WORTEGEM- PETEGEM	MAARKEDAL	KRUISEM	HOREBEKE	BRAKEL	ZWALM	IVLA
TOTAAL	477,26	2171,92	1399,14	454,06	410,96	139,42	996,14	575,02	6623,92	477,26
INWONERS	6 616	31 393	26 479	6 397	6 338	15 641	2 036	14 801	8 148	117 849
KG/INW	72,14	69,18	52,84	70,98	64,84	68,48	67,30	70,57	64,81	72,14



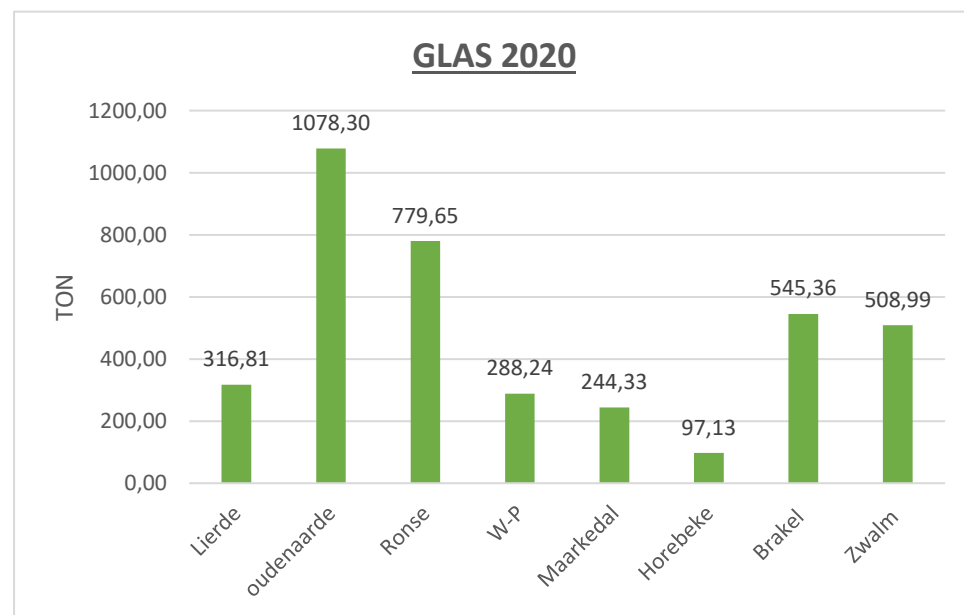
INZAMELING PMD 2020

	LIERDE	OUDENAARDE	RONSE	WORTEGEM- PETEGEM	MAARKEDAL	HOREBEKE	BRAKEL	ZWALM	IVLA
TOTAAL	164,92	722,94	588,06	143,28	133,64	45,02	368,02	208,14	2.374,88
INWONERS	6 616	31 393	26 479	6 397	6 338	2 036	14 801	8 148	102 208
KG/INW	24,93	23,03	22,21	22,40	21,09	22,11	24,92	25,54	23,24



INZAMELING GLAS 2020

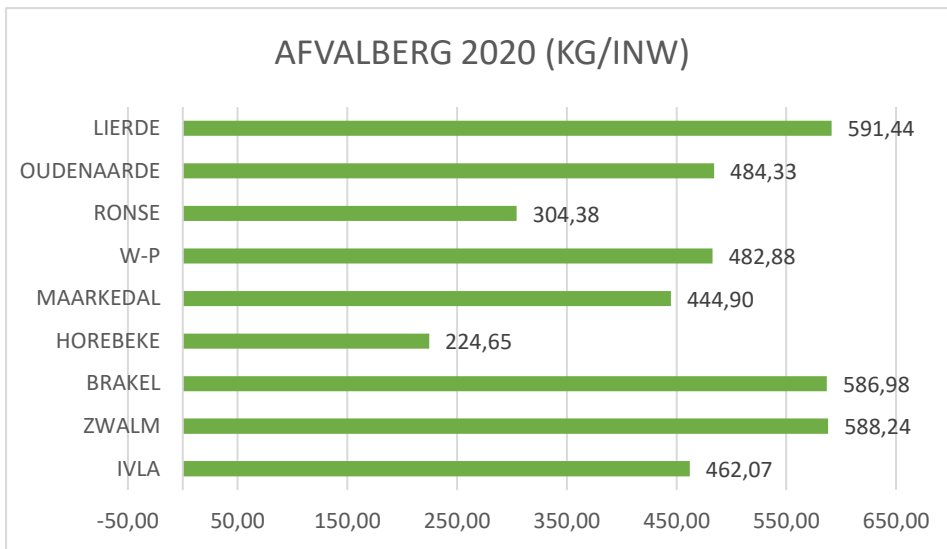
	LIERDE	OUDENAARDE	RONSE	WORTEGEM- PETEGEM	MAARKEDAL	HOREBEKE	BRAKEL	ZWALM	IVLA
TOTAAL	316,81	1.078,30	779,65	288,24	244,33	97,13	545,36	508,99	3.858,81
INWONERS	6 616	31 393	26 479	6 397	6 338	2 036	14 801	8 148	102 208
KG/INW	47,88	34,35	29,44	45,06	38,55	47,71	36,85	62,47	37,75



ANALYSE VAN DE INTEGRALE AFVALBERG 2020

AFVALBERG 2020 (KG/INWONER)

	LIERDE	OUDENAARDE	RONSE	WORTEGEM- PETEGEM	MAARKEDAL	HOREBEKE	BRAKEL	ZWALM	IVLA
HUISVUIL	104,48	110,51	113,37	92,97	83,72	84,79	99,55	99,63	105,13
GROF VUIL - CP	39,05	28,35	9,22	30,22	36,90	0	35,01	33,84	25,55
GROF VUIL - HAH	1,50	0,82	1,25	0,43	0,48	1,55	0,95	0,78	0,96
RESTAFVAL	145,03	139,68	123,85	123,62	121,10	86,34	135,51	134,25	131,64
P&K - CP	7,42	4,11	1,74	15,54	3,72	0	5,95	8,24	4,92
P&K - HAH	64,72	65,07	51,10	55,44	61,12	68,48	61,35	62,33	59,89
PMD	24,93	23,03	22,21	22,40	21,09	22,11	24,92	25,54	23,24
GLAS	47,89	34,35	29,44	45,06	38,55	47,71	36,85	62,47	37,75
FOST+	144,95	126,56	104,49	138,44	124,48	138,30	129,07	158,58	125,80
AEEA	9,74	6,27	3,80	6,66	6,67	0	9,26	7,79	6,46
SNOEIHOUD	0,07	0,04	0,03	0	0,04	0,01	0,02	0,01	0,03
KGA	4,06	2,21	1,01	2,63	2,13	0	2,79	3,12	2,15
GROEN AFVAL	69,23	96,74	11,56	73,07	52,58	0	74,34	90,1	62,97
METAAL	8,88	5,22	3,59	6,52	6,25	0	7,95	9,49	5,81
VLAK GLAS	5,91	1,22	0,68	1,16	1,3	0	3,03	1,97	1,68
LUIERAFVAL	4,00	4,93	2,21	12,02	3,38	0	5,03	4,42	4,39
LANDBOUWFOLIE	4,01	0,63	0,15	2,81	6,16	0	2,74	1,45	1,56
HOUTAFVAL	56,59	11,83	25,57	21,19	31,29	0	59,63	51,33	30,99
BOOMSTRONKEN	3,28	3,28	0,65	0,8	4,9	0	4,58	2,45	2,60
STEENPUIN	93,78	58,12	9,56	72,63	50,26	0	107,54	81,57	56,14
ASBESTCEMENT	13,34	4,75	1,36	3,43	16,06	0	15,93	15,63	7,44
AARDE	0	7,62	0,81	1,04	0	0	6,68	0	3,58
FRITUURVETTEN	0,98	0,57	0,4	1,23	0,5	0	0,83	0,86	0,64
AFGEWERKTE OLIËN	0,35	0,05	0,17	0,24	0,56	0	0,25	0,57	0,21
HARDE PLASTICS	7,81	3,08	2,62	3,61	5,05	0	6,46	5,45	4,04
EPS	0,6	0,4	0,1	0,63	0,14	0	0,6	0,61	0,37
GYPROC	7,84	2,69	1,66	1,95	4,29	0	4,67	6,57	3,35
PORSELEIN/KERAMIEK	1,12	0,47	1,37	1,14	2,51	0	2,19	1,13	2,00
TEXTIEL	9,87	7,96	8,74	8,06	5,26	0	7,87	10,88	8,23
TOTAAL	591,44	484,33	304,38	482,88	444,90	224,65	586,98	588,24	462,07



BRIEF AAN DE ALGEMENE VERGADERING

**Mevrouwen,
Mijne Heren,**

In overeenstemming met de wet en in toepassing van de statuten heeft de Raad van Bestuur aldus verslag uitgebracht over de bedrijvigheid van de Vereniging tijdens het dienstjaar 2020.

De Raad van Bestuur verzoekt U, de balans en resultatenrekening met toelichting, opgesteld op 31.12.2019 te willen goedkeuren.

De resultatenrekening vertoont een winst van het boekjaar van 10.685,12 €. De balans vertoont een balanstotaal van 3.673.380,73 €.

In toepassing van Art. 40 der statuten wordt U verzocht uw instemming te willen betuigen met het voorgestelde resultaat.

Tevens worden de aandeelhouders verzocht, door een bijzondere stemming, decharge te verlenen aan de Bestuurders en de Commissaris-revisor, nopens de vervulling van hun mandaat, tijdens het verlopen dienstjaar. (Art. 35 der statuten)

Namens de Raad van Bestuur,

De Directeur,

De Voorzitter,

KRIS DOBBELAERE.

MATHIEU DE COCK.