



**ivla**  
samen minder afval

# **JAARVERSLAG 2019**



MAATSCHAPPELIJKE ZETEL  
STADHUIS OUDENAARDE

SECRETARIAAT – DIRECTIE / ADMINISTRATIE EN BOEKHOUDING  
MEERSBLOEM-MELDEN 46 A  
9700 OUDENAARDE

t + (0) 32 55 30 27 13  
[info@ivla.be](mailto:info@ivla.be)  
[www.ivla.be](http://www.ivla.be)

## 34<sup>e</sup> MAATSCHAPPELIJK DIENSTJAAR BALANS PER 31/12/2019



# Inhoudstabel

## I. LIJST DER BESTUURSORGANEN OP 31 DECEMBER 2019

I.1. ALGEMENE VERGADERING .....	6
I.2. DE RAAD VAN BESTUUR .....	6
I.3. SECRETARIS RAAD VAN BESTUUR .....	7
I.4. COMMISSARIS-REVISOR .....	7

## II. WERKING BEHEERSORGANEN

II.2. WERKING .....	7
II.2.1. RAAD VAN BESTUUR.....	7
II.2.2. BIJZONDER ONDERHANDELINGSCOMITE.....	8
II.2.3. TOEZICHT OP MAATSCHAPPIJ .....	8

## III. ACTIVITEITEN VAN IVLA

III.1. PREVENTIE .....	8
III.1.1. THUISCOMPOSTERING .....	8
III.1.2. HERBRUIKBARE BEKERS.....	9
III.1.3. COMMUNICATIE .....	9
III.1.3.1. HUISSTIJL + WEBSITE .....	9
III.1.3.2. SOCIALE MEDIA .....	9
III.1.3.3. APP "RECYCLE" .....	9
III.1.3.4. SCHOLENPROJECT .....	10
III.2. SELECTIEVE INZAMELINGEN .....	10
III.2.1. FOST PLUS .....	10
III.2.1.1. PAPIER EN KARTON .....	10
III.2.1.2. PMD .....	11
III.2.1.3. GLAS .....	12
III.2.1.4. ALGEMENE CONCLUSIE FOST PLUS - PROJECT .....	12
III.2.2. RECUPEL – AEEA .....	13
III.2.3. SNOEIHOUD .....	13
III.2.4. KLEIN GEVAARLIJK AFVAL (KGA).....	14
III.2.5. OVERIGE FRACTIES .....	15
III.3. VERWIJDERING .....	16
III.3.1. VERWERKING HUISVUIL .....	16
III.3.2. VERWERKING GROF VUIL .....	16
III.3.3. TOTAAL (GROF VUIL + HUISVUIL) .....	17
III.3.4. ANALYSE VAN DE INTEGRALE AFVALBERG IN 2019 .....	17
III.3.5. GROENVERWERKING – DE BREE TEC .....	17

## IV. GRAFIEKEN EN TABELLEN

IV.1. VERDELING AANDELEN PER 31/12/2019 .....	19
IV.2. BEVOLKINGSCIJFER – IVLA 2019 .....	20
IV.3. AANVOER HUISVUIL 2019 .....	21

IV.4. AANVOER GROF VUIL 2019 .....	22
IV.5. FOST PLUS RESULTATEN 2019 .....	23
IV.6. INZAMELING PAPIER EN KARTON .....	24
IV.7. INZAMELING PMD 2019 .....	26
IV.8. INZAMELING GLAS 2019 .....	26
IV.9. ANALYSE VAN DE INTERGRALE AFVALBERG 2019 .....	27
V. PERSONEELSBEZETTING .....	29
VI. ORGANISATIE, ADMINISTRATIE, SECRETARIAAT.....	29
VII. KAPITAAL .....	29
VIII. LENINGEN .....	30
IX. GELDPLAATSINGEN .....	30
X. BELANGRIJKE GEBEURTENISSEN NA HET EINDE VAN HET JAAR .....	30
XI. INLICHTINGEN OVER DE OMSTANDIGHEDEN DIE DE ONTWIKKELING VAN DE VENNOOTSCHAP AANMERKELIJK KUNNEN BEINVLOEDEN .....	30

## I. LIJST DER BESTUURSORGANEN OP 31 DECEMBER 2019

### I.1. ALGEMENE VERGADERING

<u>AANGESLOTEN LEDEN OP 31/12/2019.</u>	<u>AANTAL AANDELEN.</u>
GEMEENTE LIERDE .....	6.140
STAD OUDENAARDE .....	27.258
STAD RONSE .....	24.081
GEMEENTE WORTEGEM-PETEGEM .....	5.777
GEMEENTE MAARKEDAL .....	6.312
GEMEENTE ZINGEM .....	6.499
GEMEENTE HOREBEKE .....	1.871
GEMEENTE BRAKEL .....	13.714
<u>GEMEENTE ZWALM .....</u>	<u>7.919</u>
<b>TOTAAL .....</b>	<b><u>99.571</u></b>

De Buitengewone Algemene Vergadering van 18/12/2019 besliste éénparig om een kruisparticipatie aan te gaan met de intercommunales IMOG en IlvA en aldus telkens 1 C-aandeel uit te wisselen. Een C-aandeel raakt het onbeschikbaar gedeelte van de inbreng (vroeger “vast kapitaal”) niet en valt daardoor in het beschikbaar vermogen.

### I.2. DE RAAD VAN BESTUUR

Aansluitend op de gemeenteraadsverkiezingen die plaats vonden in oktober 2018 stelt artikel 445 van het Decreet Lokaal Bestuur dat binnen de eerste drie maanden van het jaar volgend op dat van de verkiezingen een Algemene Vergadering wordt bijeengeroepen waarbij tot de algehele vervanging van de Raad van Bestuur wordt overgegaan. Deze Buitengewone Algemene vergadering vond plaats op 28/03/2019. Tot dan zag de samenstelling van de Raad van Bestuur er als volgt uit:

MATHIEU DE COCK	VOORZITTER	OUDENAARDE
MARCEL VAN SNICK	1° ONDERVOORZITTER	BRAKEL
JURGEN HAUSTRAETE	2° ONDERVOORZITTER	ZINGEM
ANTOINE VAN DE MAELE	BESTUURDER	LIERDE
SYBILLE DE VOS	BESTUURDER	OUDENAARDE
KATRIEN DE TEMMERMAN	BESTUURDER	OUDENAARDE
WOUTER STOCKMAN	BESTUURDER	RONSE
ABDERRAHIM LAHLALI	BESTUURDER	RONSE
BRIGITTE VANHOUTTE	BESTUURDER	RONSE
WILLY DHONDT	BESTUURDER	WORTEGEM-PETEGEM
YVES VAN HEDDEGEM	BESTUURDER	MAARKEDAL
PATRICK MINNAERT	BESTUURDER	HOREBEKE
MARCEL SAEYTIJDT	BESTUURDER	BRAKEL
GUIDO DE TEMMERMAN	BESTUURDER	ZWALM
MARC BAUWENS	Lid met raadgevende stem	MAARKEDAL
BJORN BORDON	Lid met raadgevende stem	RONSE

Op de Buitengewone Algemeen Vergadering 28/03/2019 vond dan de algehele hernieuwing van de Raad van Bestuur plaats. Op 31/12/2019 zag de samenstelling van de raad van bestuur er als volgt uit:

MATHIEU DE COCK	VOORZITTER	OUDENAARDE
BRIGITTE VANHOUTTE	1° ONDERVOORZITTER	RONSE
MARCEL SAEYTIJDT	2° ONDERVOORZITTER	BRAKEL
JORDY DE BORRE	BESTUURDER	LIERDE
MARNIC DE MEULEMEESTER	BESTUURDER	OUDENAARDE
CHRISTINE VANDRIESSCHE	BESTUURDER	OUDENAARDE
JAN FOULON	BESTUURDER	RONSE
EUGENIE CARREZ	BESTUURDER	RONSE
WILLY DHONDT	BESTUURDER	WORTEGEM-PETEGEM
FREDERIK VAN NIEUWENHUYZE	BESTUURDER	MAARKEDAL
JURGEN HAUSTRAETE	BESTUURDER	KRUISEM
IRIS DE MARTELAERE	BESTUURDER	HOREBEKE
DELPHINE BOGAERT	BESTUURDER	BRAKEL
TOM AELBRECHT	BESTUURDER	ZWALM
STEVEN BETTENS	Lid met raadgevende stem	OUDENAARDE
TOM DEPUTTER	Lid met raadgevende stem	RONSE
GUIDO DE TEMMERMAN	Lid met raadgevende stem	ZWALM

### I.3 SECRETARIS RAAD VAN BESTUUR

▲ Kris Dobbelaere

### I.4 COMMISARIS-REVISOR

▲ Fabio De Clercq – DELOITTE

## **II. WERKING BEHEERSORGANEN**

### II.2. WERKING

#### II.2.1. RAAD VAN BESTUUR

In 2019 werden negen vergaderingen gehouden door de Raad van Bestuur nl. op:

- 24/01/2019
- 28/02/2019
- 04/04/2019
- 02/05/2019
- 27/06/2019
- 09/12/2019
- 05/11/2019
- 14/11/2019
- 18/12/2019

## II.2.2. BIJZONDER ONDERHANDELINGSCOMITE

In zitting van 12 september keurde de Raad van Bestuur het ontwerp personeelsstatuut goed. Vervolgens werd dit ontwerp voorgelegd aan het bijzonder onderhandelingscomité waarop alle representatieve vakorganisaties werden uitgenodigd. Het overleg vond plaats op 16 oktober 2019. Tijdens het overleg maakten de vakorganisaties een aantal aanbevelingen en suggesties. Deze zaken werden behandeld op de Raad van bestuur van 14 november 2019. In navolging hiervan werd het aangepaste statuut, het verslag van het BOC en het protocol overgemaakt aan de vakorganisaties.

Het personeelsstatuut werd definitief aangenomen door de Raad van Bestuur in zitting van 18/12/20. Het nieuwe personeelsstatuut is van kracht met ingang van 1 januari 2020.

## II.2.3. TOEZICHT OP DE MAATSCHAPPIJ.

De bedrijfsboekhouding werd verzorgd door Dhr. Kris Dobbelaere bijgestaan door het boekhoudkantoor Fiscovan te Oudenaarde.

In de uitvoering van zijn mandaat van commissaris dat hem door de Algemene Vergadering dd° 30/06/2016 werd toevertrouwd en overeenkomstig de wettelijke en statutaire bepalingen heeft Dhr. Fabio De Clercq gedurende het lopende boekjaar op twee verschillende tijdstippen zijn controleopdracht uitgevoerd.

Deze controles werden uitgevoerd op de administratieve zetel van de intercommunale en in de kantoren van Fiscovan en omvatten steekproeven, vergelijkingen, waarderings- en bestaanscontroles.

Alle inlichtingen werden hem verstrekt en er werd steeds rekening gehouden met zijn aanbevelingen.

De boekhouding werd gevoerd overeenkomstig de toepasselijke wettelijke en bestuursrechtelijke voorschriften.

## **III. ACTIVITEITEN VAN IVLA**

### III.1. PREVENTIE

#### III.1.1. THUISCOMPOSTERING

IVLA is een groenregio. Dat betekent dat in het werkingsgebied geen GFT wordt ingezameld. Groente-, fruit- en tuinafval kan vermeden worden door aan thuiscomposter te doen. Daarom probeert IVLA haar inwoners aan te zetten om zelf thuis aan de slag te gaan en GFT-afval op die manier uit de diftarcontainer te houden. Deze ondersteuning bestaat voornamelijk uit het ter beschikking stellen van compostvaten en compostbakken. In 2019 werden op die manier 350 compostvaten aangekocht. Om de inwoners nog meer van dienst te zijn, zullen vanaf 2020 de vaten en bakken aan huis worden geleverd.



### III.1.2. HERBRUIKBARE BEKERS

Op vrijdag 22 maart 2019 keurde de Vlaamse Regering een nieuwe regelgeving goed. Voor evenementen die niet georganiseerd worden door de overheid is het vanaf 2020 verboden drank te serveren in wegwerpbekertjes, blikjes en petflesjes. Wanneer een organisator er toch voor kiest om wegwerprecipiënten aan te bieden zal hij deze materialenstroom voor 90% selectief moeten inzamelen. Voor evenementen georganiseerd door overheden mogen vanaf 2020 geen wegwerpbekers meer gebruikt worden zonder uitzondering.

Om verenigingen bij deze gewijzigde regelgeving te ondersteunen kocht IVLA in 2019 15.000 herbruikbare bekertjes aan. Het uitlenen en afwassen van de bekertjes zal gebeuren door de kringwinkel Zuid-Oost-Vlaanderen. Hiertoe werd een samenwerkingsprotocol afgesloten.

### III.1.3. COMMUNICATIE

#### III.1.3.1. Huisstijl + Website

In de loop van 2019 werd bij onderhandelingsprocedure de opdracht uitgeschreven voor het ontwerp van een nieuw logo, huisstijl en website. De opdracht werd gegund aan de firma Grafica. De nieuwe look & feel moet de waarden symboliseren waarvoor IVLA de komende jaren zal staan:



#### III.1.3.2. Sociale media

Naast een nieuwe website maakte IVLA in 2019 ook zijn introductie op facebook. Met facebook hoopt IVLA een laagdrempelig communicatiemedium te gebruiken om haar berichtgeving met een zo breed mogelijk publiek te kunnen delen.

#### III.1.3.3. App "Recycle"

Deze app laat de gebruiker toe om op smartphones en tablets allerlei info te raadplegen zoals de afvalkalender, enzovoort.

#### III.1.3.4. Scholenproject

In samenwerking met Fost Plus en Good Planet kregen alle lagere scholen van het samenwerkingsgebied de kans om een animatie rond afval te laten plaatsvinden (project LABO). Het aantal animaties was beperkt tot 20.

Dit initiatief over de afvalproblematiek is specifiek aan de kinderen gericht, doelgroep 2<sup>e</sup> en 3<sup>e</sup> graad lager onderwijs.

De deelnemende scholen waren zeer enthousiast over het genomen initiatief. Zij vonden het concept goed uitgewerkt met veel aandacht voor interactie met de kinderen, resulterend in een zeer leerrijke ervaring.

Ook het project “Das proper” werd in 2019 verder gezet.

Tot slot werd de samenwerking met Fost Plus ook in het kleuteronderwijs voortgezet, met name het project viesvuilland. Ook deze animatie kan op heel wat respons rekenen.

### III.2. SELECTIEVE INZAMELINGEN

#### III.2.1. FOST PLUS

In 2019 bleef IVLA zich verder inzetten om in het kader van het Fost Plus-project de selectieve inzamelingen van de recupereerbare fracties papier & karton, PMD en glas zodanig te optimaliseren dat hierdoor de restafvalstroom maximaal werd beperkt.

- START VAN HET FOST-PLUS PROJECT: 04/09/1995.
- OPERATOREN:
  - Ophaling papier & karton huis aan huis: RENEWI N.V. - Berkenbossenlaan 7 te 2400 MOL.
  - Ophaling papier & karton containerparken: SUEZ N.V. – Lilsedijk 19 te 2340 Beerse.
  - Ophaling PMD huis aan huis: RENEWI N.V. - Berkenbossenlaan 7 te 2400 MOL.
  - Sorteercentrum PMD: SUEZ N.V. – Lilsedijk 19 te 2340 Beerse.
  - Ophaling Glas: GRL – Glasrecycling N.V. – Dellestraat 10 te 3560 LUMMEN.

Hieronder enkele cijfers met toelichting betreffende de ingezamelde fracties.

##### III.2.1.1. PAPIER EN KARTON

	Kg/inw 2013	Kg/inw 2014	Kg/inw 2015	Kg/inw 2016	Kg/inw 2017	Kg/inw 2018	Kg/inw 2019
IVLA	73,87	73,03	71,50	70,38	67,31	67,47	67,03
Vlaanderen	69,39	68,26	65,87	64,64	62,12	60,89	60,73

In 2019 werd gemiddeld 67,03 kilogram papier & karton per inwoner ingezameld.

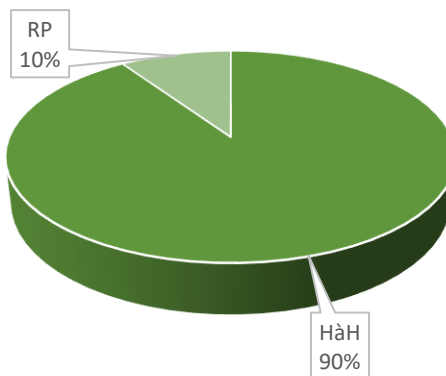
Dit betekent een daling van 0,66 % ten opzichte van 2018.

IVLA scoort met deze cijfers ruim 10% hoger dan het Vlaamse gemiddelde dat op 60,73 kilogram per inwoner ligt.

De gemeente Oudenaarde zamelt met 74,08 kilogram per inwoner het meeste in, de stad Ronse zamelt met 57,71 kg/inwoner het minste papier & karton in.

90 % van de totale hoeveelheid papier & karton wordt huis aan huis ( 60,65 kg/inwoner) ingezameld, 10 % op het containerpark (6,38 kg/inwoner).

**IVLA 2019 P&K PERCENTAGE**  
**HàH - RECYCLAGEPARK**



De totale opbrengst voor het samenwerkingsgebied van IVLA bedroeg 361 458,8 €. Deze opbrengsten liggen een stuk lager dan in 2018. Dit heeft vooral te maken met gewijzigde marktsituaties op de afzetmarkten, en dan in het bijzonder China.

	HàH(kg)	CP (kg)	TOTAAL (kg)	OPBRENGST GEMEENTE 2019
Lierde	401 363	49 420	450 783	€ 23 119,01
Oudenaarde	2 159 259	147 000	2 306 259	€ 111 275,63
Ronse	1 449 239	70 710	1 519 949	€ 70 506,54
Wortegem-Petegem	333 629	104 780	438 409	€ 22 113,08
Maarkedal	362 760	23 460	386 220	€ 20 032,46
Kruisem	436 019	96 440	532 459	€ 27 184,40
Horebeke	121 527	0	121 527	€ 6 219,05
Brakel	890 343	110 680	1 001 023	€ 51 917,02
Zwalm	476 650	95 160	571 810	€ 29 091,63
IVLA	6 630 790	697 650	7 328 440	€ 361 458,80

### III.2.1.2. PMD

	Kg/inw 2013	Kg/inw 2014	Kg/inw 2015	Kg/inw 2016	Kg/inw 2017	Kg/inw 2018	Kg/inw 2019
I.VL.A.	15,68	15,08	14,53	14,70	14,73	15,71	14,95
Vlaanderen	14,66	14,93	14,43	14,58	14,52	14,89	15,80

In 2019 daalde de ingezamelde hoeveelheid met 5,08 % ten opzichte van 2018. Dit ligt boven het Vlaamse en het Belgische gemiddelde. Oudenaarde zamelt met 15,69 kg/inwoner het meeste PMD in. De gemeente Horebeke zamelt met 11,54 kg/inwoner het minste PMD in.

*Met ingang vanaf 1 januari 2020 startte IVLA met de uitgebreide PMD-inzameling. Dit wil zeggen dat vanaf dan alle plastic verpakkingen in de blauwe zak mogen.*

### III.2.1.3. GLAS

Er waren eind 2019, 83 glasbolsites en 154 glasbollen verspreid over de gemeenten van IVLA.

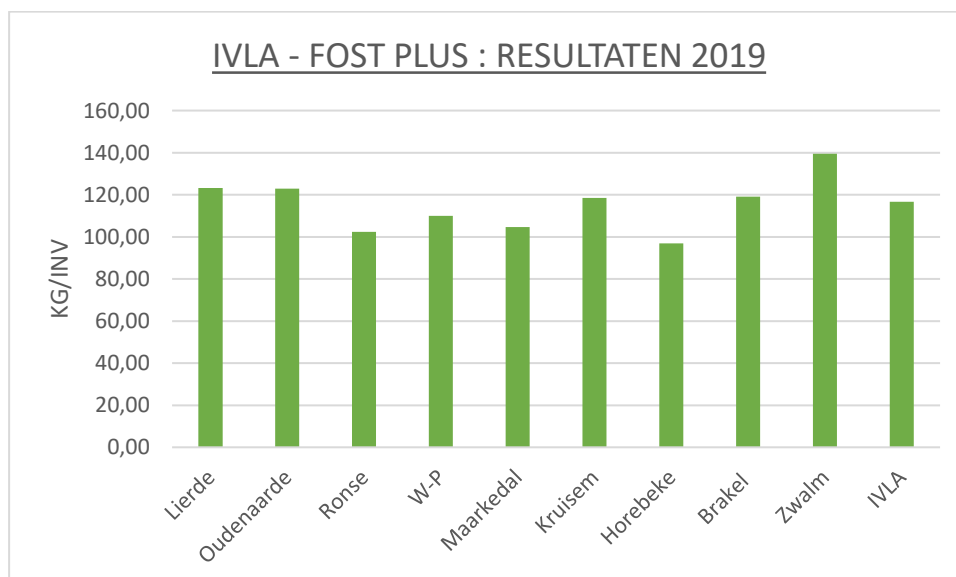
	Kg/inw 2013	Kg/inw 2014	Kg/inw 2015	Kg/inw 2016	Kg/inw 2017	Kg/inw 2018	Kg/inw 2019
IVLA	34,53	35,54	37,70	34,82	34,78	34,58	34,72
Vlaanderen	30,11	30,11	30,37	29,81	29,40	29,42	29,45

De hoeveelheid ingezameld glas stijgt met 0,40 % ten opzichte van het werkingsjaar 2018. Gemiddeld werd in IVLA 34,72 kg/inwoner ingezameld. Met dit resultaat zitten we ruimschoots boven het Vlaams gemiddelde.

De gemeente Zwalm zamelde met 55,39 kg/inw. het meeste glas in, Horebeke met 25,94 kg/inw. het minste.

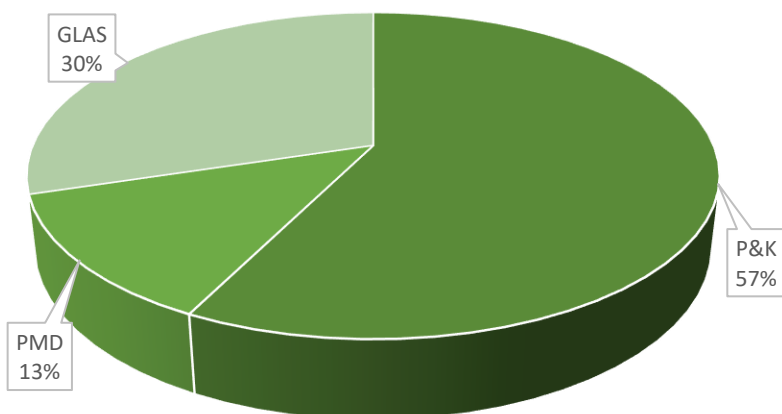
### III.2.1.4. ALGEMENE CONCLUSIE FOST PLUS - PROJECT

	Kg/inw 2013	Kg/inw 2014	Kg/inw 2015	Kg/inw 2016	Kg/inw 2017	Kg/inw 2018	Kg/inw 2019
IVLA	124,07	123,65	123,72	119,91	116,82	117,76	116,71
Vlaanderen	114,16	112,8	110,67	109,03	106,04	105,20	105,98



In totaal werd in de intercommunale IVLA voor het integrale Fost Plus-project 116,71 kg/inwoner ingezameld. Hiermee daalt de ingezamelde hoeveelheid met 0,96 % ten opzichte van 2018, een resultaat dat ruim hoger ligt dan het Vlaamse gemiddelde.

### FOST PLUS : RESULTATEN 2019 PERCENTAGES



#### III.2.2. RECUPEL - AEEA

In 2019 werd de samenwerking met Recupel verder gezet met betrekking tot de selectieve inzameling van afgedankte elektrische en elektronische apparaten, afgekort AEEA.

AEEA (IVLA)	2013	2014	2015	2016	2017	2018	2019
Kg	853.786	762.326	718.806	735.455	695.958	696.696	752.503
Kg/inw	8,01	7,12	6,68	6,81	6,42	6,40	6,88

Voor de ganse intercommunale werd er per inwoner 6,88 kg AEEA opgehaald, wat neerkomt op 752 503 kg voor het totale samenwerkingsgebied. De gemeente Brakel haalde het hoogste inzamelresultaat met 9,60 kg/inwoner, in Ronse noteerden we het laagste inzamelresultaat met 5,55 kg/inwoner.

IVLA zal in de komende jaren verder streven naar een optimale werking op het vlak van de selectieve inzameling van AEEA, met als doel het maximaal beperken van de hoeveelheid restfractie (huisvuil + grofvuil).

#### III.2.3. Snoeihout

In 2019 werd voor het totale samenwerkingsgebied 5.340 kilogram snoeihout ingezameld. Dit komt neer op een gemiddelde van 0,05 kg/inwoner. Brakel zamelden met 0,09 kg/inwoner het meest in.

Snoeihout (IVLA)	2013	2014	2015	2016	2017	2018	2019
Kg	68.600	9.350	8.980	9.580	8.450	6.970	5.340
Kg/inw	0,64	0,09	0,08	0,09	0,08	0,06	0,05

#### III.2.4. KLEIN GEVAARLIJK AFVAL (KGA)

KGA (IVLA)	2013	2014	2015	2016	2017	2018	2019
Kg	197.521	350.578	311.159	194.599	210.151	214.870	229.445
Kg/inwoner	1,85	3,27	2,89	1,80	1,94	1,97	2,10

In 2019 werd door de intercommunale de selectieve ophaling van klein gevaarlijk afval, afgekort KGA, verder georganiseerd binnen het samenwerkingsgebied.

De ophaling werd uitgevoerd door de firma Van Heede. De inzameling gebeurde door middel van Chemocars bij wijkophalingen op vooraf vastgelegde data enerzijds en door ophalingen van de ingezamelde hoeveelheden KGA in de chemiekluisen op de containerparken anderzijds.

De totale opgehaalde hoeveelheid voor 2019 bedraagt 229 445 kg. De ingezamelde hoeveelheid KGA per inwoner komt dan neer op 2,10 kilogram voor het jaar 2019.

### III.2.5. OVERIGE FRACTIES

Ook voor andere afvalfracties deed de intercommunale in samenwerking met de gemeenten tal van inspanningen ten einde het aantal kg restafval zo minimaal mogelijk te houden.

<u>SOORT</u>	<u>2013 (KG)</u>	<u>2014 (KG)</u>	<u>2015 (KG)</u>	<u>2016</u>	<u>2017</u>	<u>2018</u>	<u>2019</u>
Groen afval	9.837.108	8.548.980	7.064.853	7.893.400	7.093.930	7.841.570	8.126.800
Metaal	805.280	696.850	589.505	634.180	628.820	663.470	671.640
Vlak glas	258.840	230.140	189.125	237.350	158.718	148.440	185.680
Luiers	544.849	517.774	380.857	310.705	333.869	234.850	282.745
Landbouwfolie	226.790	170.270	145.320	148.800	109.320	115.490	164.760
Houtafval	3.158.260	2.748.200	3.006.720	2.678.090	2.994.360	3.215.350	3.388.62
Boomstronken	352.840	330.800	264.490	307.120	332.000	197.960	319.880
Steenpuin	10.496.380	8.130.210	6.378.030	6.686.050	6.118.110	5.712.640	5.561.250
Steenpuin nietcopro	132.080	380.780	463.160	461.940	329.950	357.540	382.900
Asbestcement	1.066.000	956.100	834.090	867.720	771.090	784.91	866.260
Frituurvetten	216.180	93.330	83.951	73.360	72.247	72.770	73.280
Gebruikte oliën	32.164	27.914	25.856	15.277	18.172	23.500	16.680
Harde plastics	428.414	291.969	331.898	332.950	406.340	405.880	439.280
EPS	40.700	36.115	28.113	28.810	32.685	34.560	38.580
Zachte plastics	30.620	27.080	27.380	24.550	67.770	132.420	159.990

### III.3. VERWERKING

#### III.3.1. Verwerking huisvuil

In 2019 werd de restfractie verder afgevoerd naar de verbrandingsinstallatie van IVAGO te Gent.

IVLA	2013	2014	2015	2016	2017	2018	2019
Huisvuil (kg/inwoner)	93,90	96,05	97,50	97,68	96,50	96,74	97,41

Ten opzichte van 2018 stijgt het aangeboden huisvuil voor verwerking met 0,69 % .

De gemeente Horebeke zamelt met 80,03 kg per inwoner het minste huisvuil in. De stad Ronse blijft met 108,02 kg/inw het meeste huisvuil inzamelen.

	2018	2019	2018 t.o.v. 2019	2018 t.o.v. 2019
	kg/inwoner	kg/inwoner	verschil in kg	verschil in %
LIERDE	93,41	93,59	0,18	0,19
UDENAARDE	100,99	101,77	0,78	0,77
RONSE	108,15	108,02	-0,13	-0,12
WORTEGEM- PETEGEM	90,24	83,56	-6,68	-7,66
MAARKEDAL	76,45	81,22	4,77	5,87
KRUISEM	91,30	93,68	2,38	2,54
HOREBEKE	78,83	80,03	1,2	1,50
BRAKEL	88,68	90,47	1,79	1,98
ZWALM	91,74	93,41	1,67	1,82
IVLA	96,74	97,41	0,67	0,69

#### III.3.2. Verwerking grof vuil

I.VL.A.	2013	2014	2015	2016	2017	2018	2019
Grof vuil (kg/inwoner)	47,24	38,17	30,95	31,26	29,91	31,05	32,21

De ophaling van het grof vuil gebeurde door Renewi N.V., de verwerking gebeurde door Ivago.

In 2019 werd er per inwoner 32,21 kg opgehaald. Dit betekent een stijging van 1,16 kg per inwoner of 3,60 % ten opzichte van 2018.

Zwalm haalt met 43,66 kg/inwoner het meeste grof vuil op.



### III.3.3. Totaal (grof vuil + huisvuil)

IVLA	2013	2014	2015	2016	2017	2018	2019
Restfractie (kg/inwoner)	141,14	134,23	128,45	128,93	126,41	127,80	129,61

In totaal betekent dat voor de intercommunale IVLA 129,61 kg/inwoner huishoudelijk afval wordt aangeboden voor verwijdering. De grootste afvalaanbieder is Oudenaarde met 139,15 kg/inwoner terwijl Horebeke het rijtje sluit met 80,31 kg/inwoner.

### III.3.4. Analyse van de integrale afvalberg in 2019

IVLA	2013	2014	2015	2016	2017	2018	2019
Afvalberg (kg/inwoner)	552	499	460	465	445	445	467

Als we alle afvalstromen onder de loep nemen dan stellen we vast dat een inwoner uit het IVLA-gebied in 2019 gemiddeld 467 kilogram huishoudelijk afval voortbrengt, met name 129 kilogram restafval en 338 kilogram andere fracties. Ten opzichte van 2018 is de afvalberg gestegen met 4,71%.

### III.3.5. Groenverwerking – De Bree Tec

De terreinen rond het milieupark in de industriezone 'Klein Frankrijk' te Ronse worden verhuurd aan de De Bree Tec (in onderhuur aan van Gansewinkel), deze terreinen worden aangewend voor groen-compostering.

**IV. OP DE VOLGENDE BLADZIJDEN WORDEN DE VOLGENDE GRAFIEKEN EN TABELLEN WEERGEGEVEN:**

1. VERDELING AANDELEN PER 31/12/2019
2. BEVOLKINGSCIJFER – IVLA 2019
3. AANVOER HUISVUIL 2019.
4. AANVOER GROF VUIL 2019.
5. FOST PLUS RESULTATEN 2019.
6. INZAMELING PAPIER EN KARTON 2019.
7. INZAMELING PMD 2019.
8. INZAMELING GLAS 2019
9. ANALYSE VAN DE INTEGRALE AFVALBERG 2019.

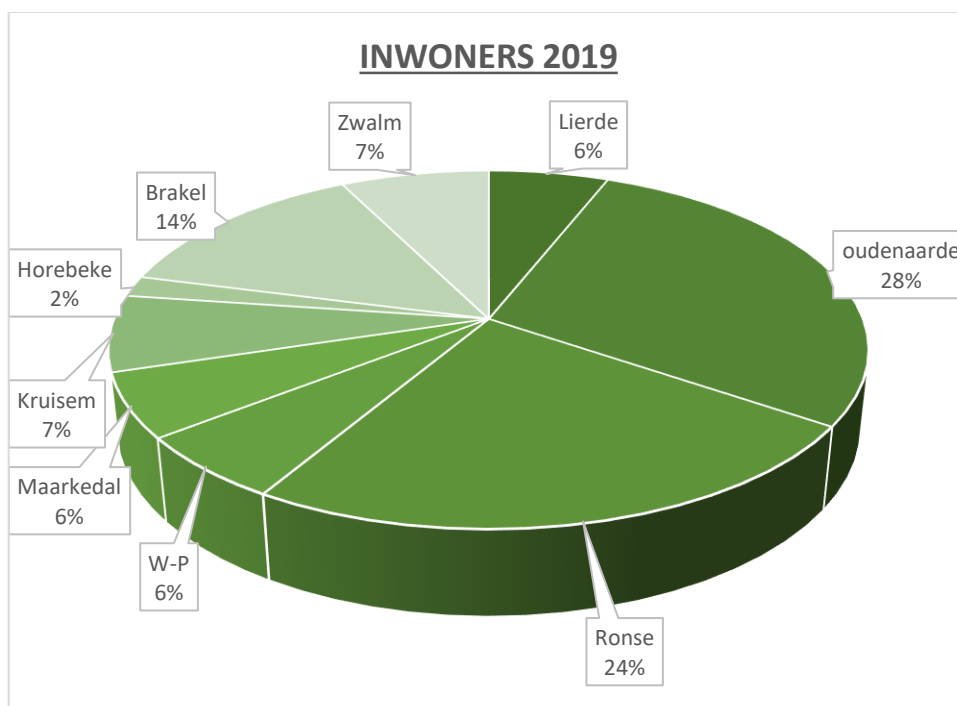
#### IV.1. VERDELING AANDELEN PER 31/12/2019

	AANTAL AANDELEN	GEPLAATST KAPITAAL	VOLSTORT	TE VOLSTORTEN	volstort na herschikking	te volstorten na herschikking
LIERDE	6 140	152 206,62	53 272,32	98 934,30	112 675,63	39 530,99
OUDENAARDE	27 258	675 708,17	236 497,86	439 210,31	500 213,75	175 494,42
RONSE	24 081	596 952,40	208 933,33	388 019,07	441 912,36	155 040,04
WORTEGEM-PETEGEM	5 777	143 208,09	50 124,07	93 084,02	106 015,43	37 192,66
MAARKEDAL	6 312	156 470,39	54 759,68	101 710,71	115 827,06	40 643,33
KRUISEM	6 499	161 106,00	56 387,10	104 718,90	119 263,67	41 842,33
HOREBEKE	1 871	46 380,88	16 233,31	30 147,57	34 334,87	12 046,01
BRAKEL	13 714	339 961,18	118 986,41	220 974,77	251 666,72	88 294,46
ZWALM	7 919	196 312,01	68 709,20	127 602,81	145 324,00	50 988,01
TOTAAL	99 571	2 468 305,74	863 903,28	1 604 402,46	1 827 233,49	641 072,25

De Buitengewone Algemene Vergadering van 18/12/2019 besliste éénparig om een kruisparticipatie aan te gaan met de intercommunales IMOG en IlvA en aldus telkens 1 C-aandeel uit te wisselen. Een C-aandeel raakt het onbeschikbaar gedeelte van de inbreng (vroeger “vast kapitaal”) niet en valt daardoor in het beschikbaar vermogen.

IV.2. BEVOLKINGSCIJFER – IVLA 2019

	INWONERS
Zwalm	8 134
Zingem (Kruisem)	7 552
Wortegem-Petegem	6 440
Maarkedal	6 338
Lierde	6 567
Horebeke	2 048
Brakel	14 781
Ronse	26 337
Oudenaarde	31 132
<b>Totaal IVLA</b>	<b>109 329</b>

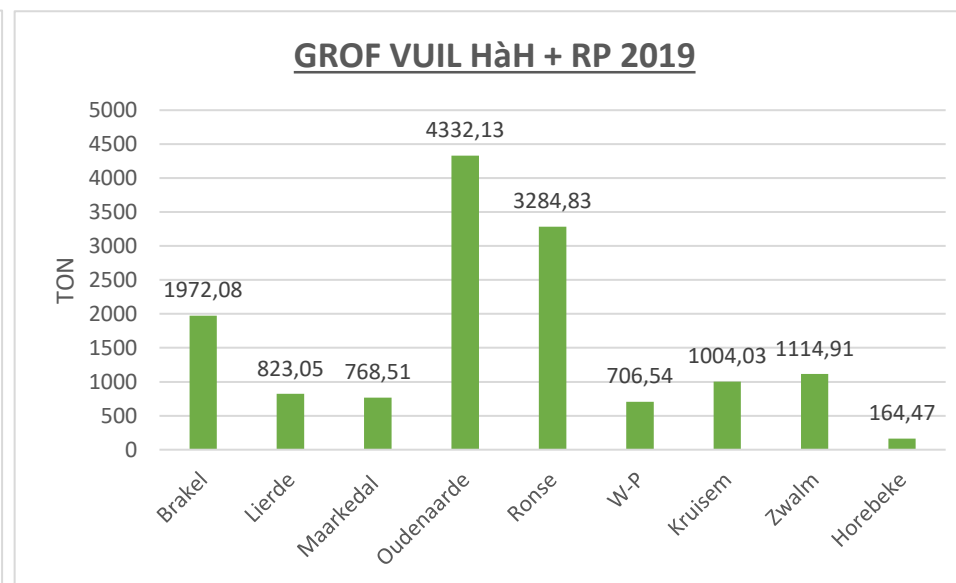
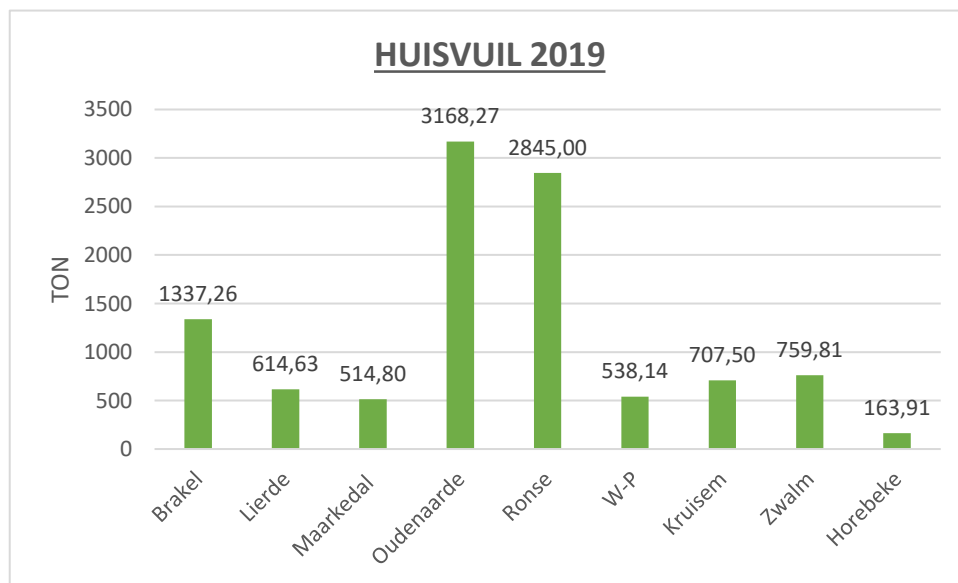


#### IV.3. AANVOER HUISVUIL 2019

	Lierde	Oudenaarde	Ronse	Wortegem-Petegem	Maarkedal	Kruisem	Horebeke	Brakel	Zwalm	IVLA
TOTAAL TON	614,63	3168,27	2845,00	538,14	514,80	707,50	163,91	1337,26	759,81	10649,32
INWONERS	6 567	31 132	26 337	6 440	6 338	7 552	2 048	14 781	8 134	109 329
KG/INW	93,59	101,77	108,02	83,56	81,22	93,68	80,03	90,47	93,41	97,41

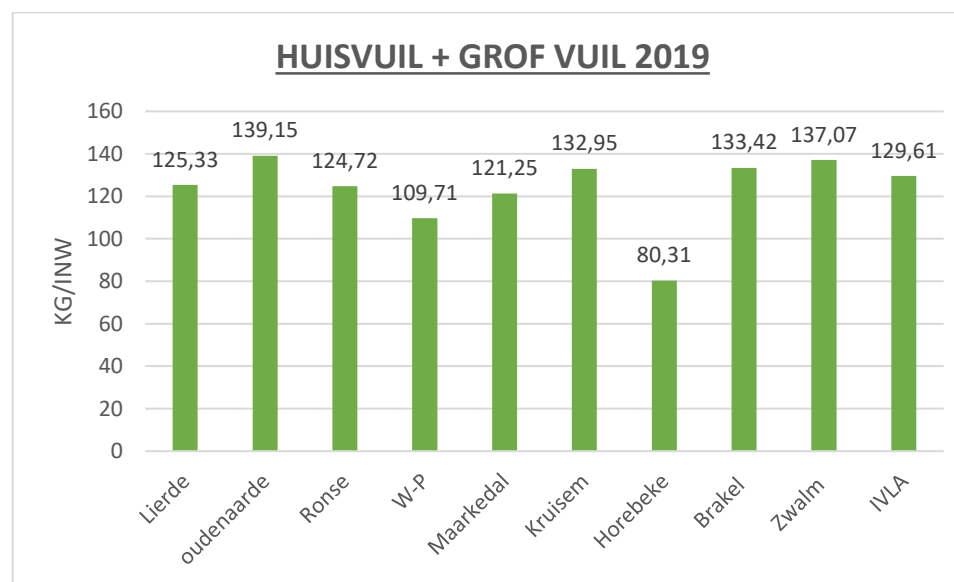
#### IV.4. AANVOER GROF VUIL HàH + RP 2019

	Lierde	Oudenaarde	Ronse	Wortegem-Petegem	Maarkedal	Kruisem	Horebeke	Brakel	Zwalm	IVLA
TOTAAL TON	208,42	1163,86	439,83	168,40	253,71	296,53	0,56	634,82	355,10	3521,23
INWONERS	6 567	31 132	26 337	6 440	6 338	7 552	2 048	14 781	8 134	109 329
KG/INW	31,74	37,38	16,70	26,15	40,03	39,27	0,27	42,95	43,66	32,21



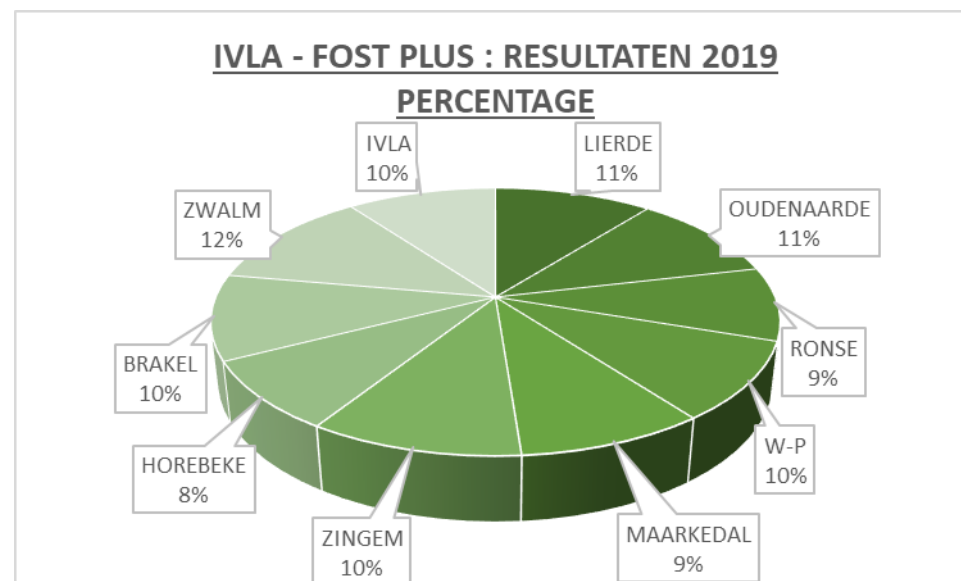
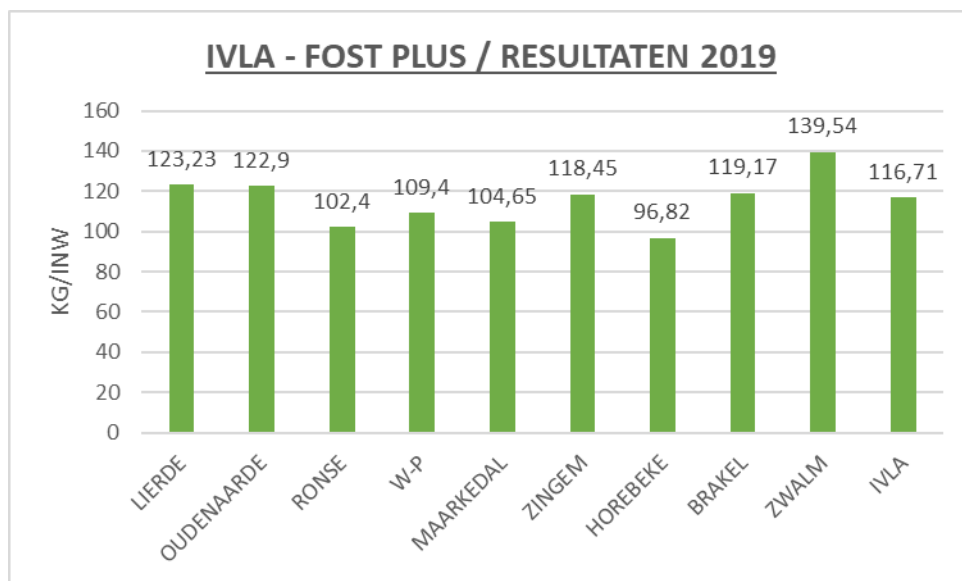
## AANVOER HUISVUIL + GROF VUIL 2019

	Lierde	Oudenaarde	Ronse	W-P	Maarkedal	Kruisem	Horebeke	Brakel	Zwalm	IVLA
Huisvuil	614,63	3168,27	2845,00	538,14	514,80	707,5	163,91	1337,26	759,809	10649,32
Grof vuil RP	197,58	1148,93	411,85	165,18	250,56	293,02	0	624,52	350,9	3442,54
Grof vuil HàH	10,84	14,93	27,98	3,22	3,15	3,51	0,56	10,30	4,20	78,69
Totaal	823,05	4332,13	3284,83	706,54	768,51	1004,03	164,47	1972,08	1114,909	14170,55
RESTAFVAL KG/INW	125,33	139,15	124,72	109,71	121,25	132,95	80,31	133,42	137,07	129,61



#### IV.5. FOST PLUS RESULTATEN 2019

	LIERDE	OUDENAARDE	RONSE	WORTEGEM- PETEGEM	MAARKEDAL	KRUISEM	HOREBEKE	BRAKEL	ZWALM	IVLA
P&K RP	49 420	147 000	70 710	104 780	23 460	96 440	0	110 680	95 160	697 650
P&K HAH	401 636	2 159 259	1 449 239	333 629	362 760	436 019	121 527	890 343	476 650	6 631 062
PMD	98 880	488 480	408 400	88 000	85 400	102 560	23 640	226 760	112 700	1 634 820
GLAS	259 330	1 031 380	768 500	248 260	191 630	259 480	53 130	533 640	450 520	3 795 870
TOTAAL	809 266	3 826 119	2 696 849	774 669	663 250	894 499	198 297	1 761 423	1 135 030	12 759 402
INWONERS	6 567	31 132	26 337	6 440	6 338	7 552	2 048	14 781	8 134	109 329
KG/INW	123,23	122,90	102,40	109,97	104,65	118,45	96,82	119,17	139,54	116,71



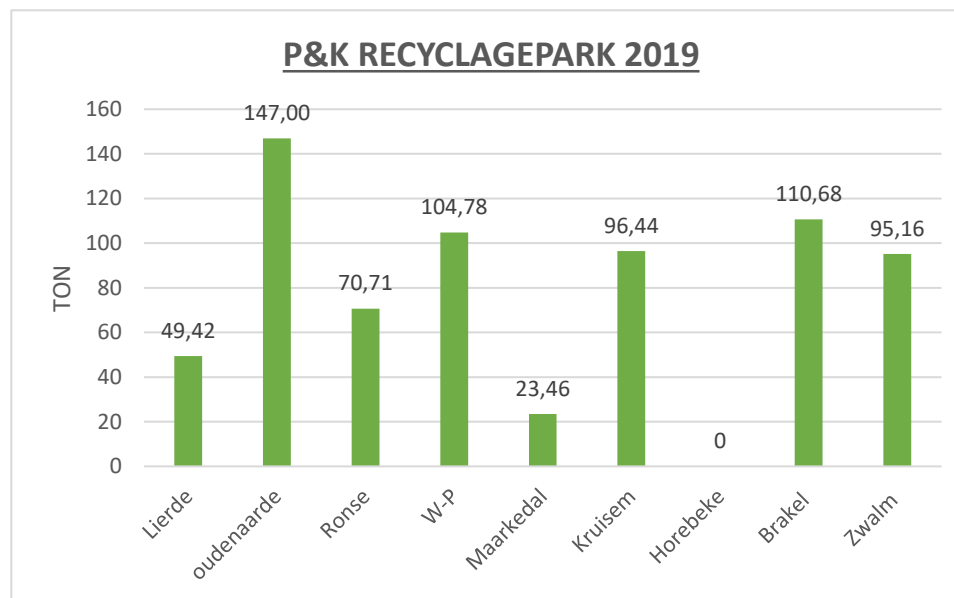
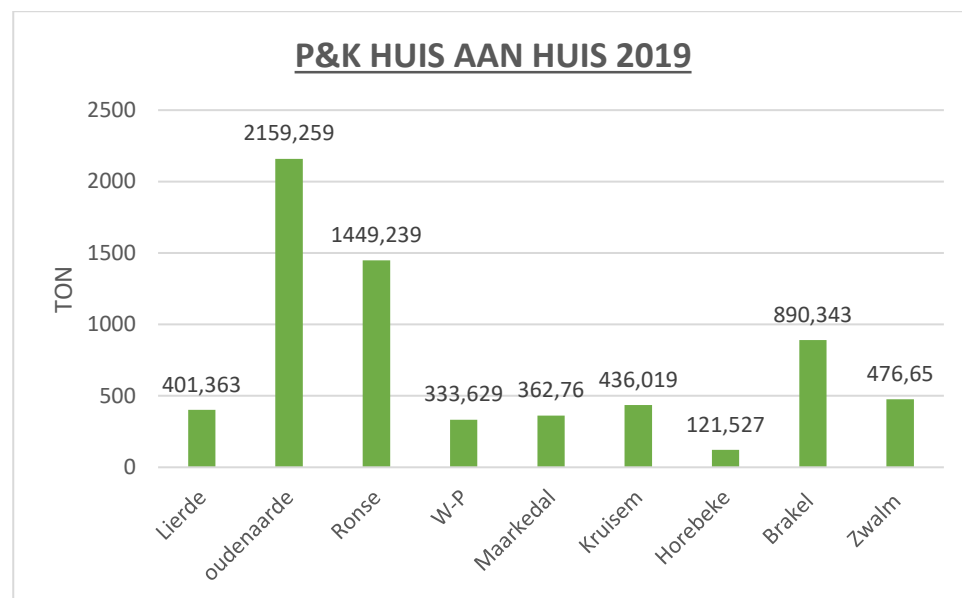
#### IV.6. INZAMELING PAPIER EN KARTON 2019

##### PAPIER EN KARTON - HUIS AAN HUIS

	LIERDE	OUDENAARDE	RONSE	W.-PETEGEM	MAARKEDAL	KRUISEM	HOREBEKE	BRAKEL	ZWALM	IVLA
TOTAAL	401,363	2159,259	1449,239	333,629	362,760	436,019	121,527	890,343	476,650	6630,790
INWONERS	6 567	31 132	26 337	6 440	6 338	7 552	2 048	14 781	8 134	109 329
KG/INW	61,12	69,36	55,03	51,81	57,24	57,24	59,34	60,24	58,60	60,65

##### PAPIER EN KARTON – RECYCLAGEPARK - 2019

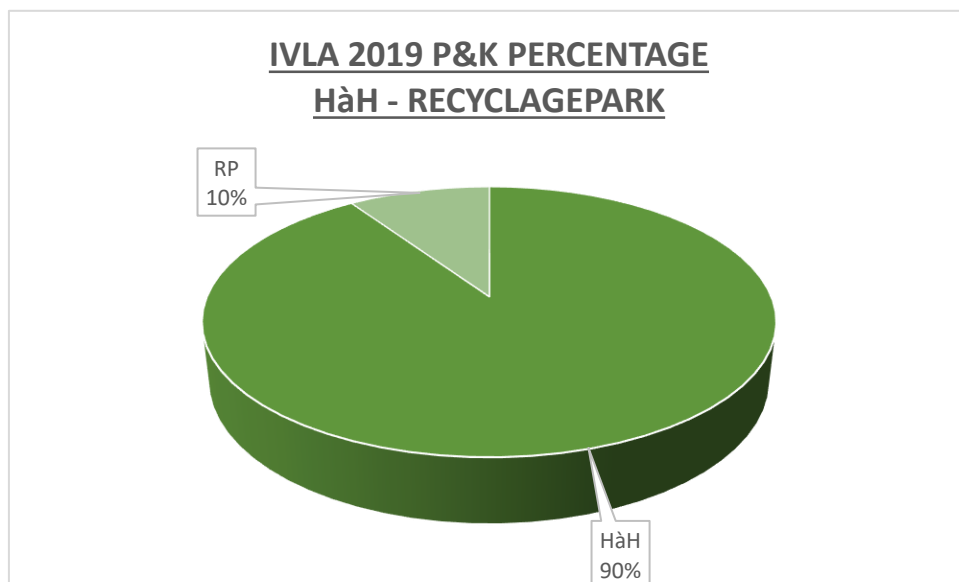
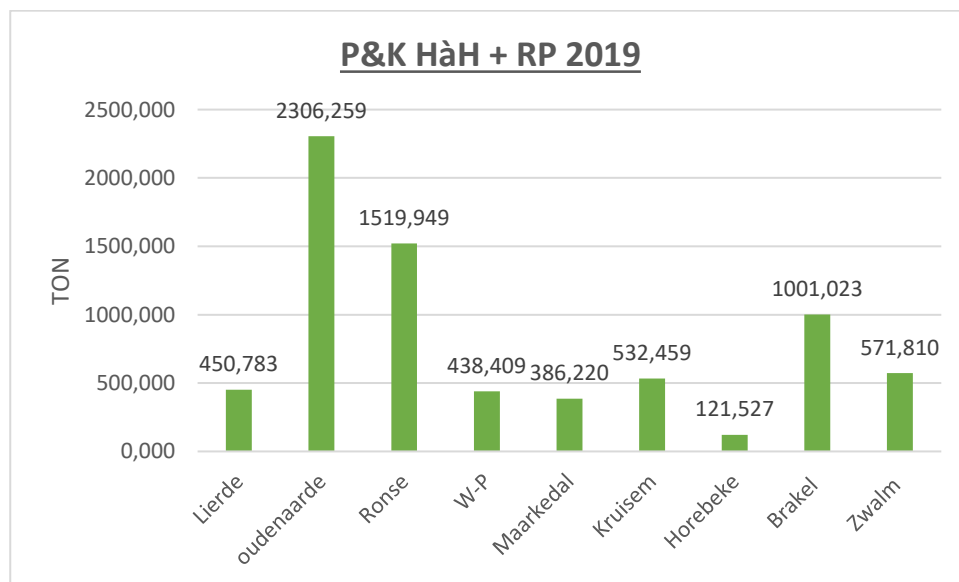
	LIERDE	OUDENAARDE	RONSE	W.-PETEGEM	MAARKEDAL	KRUISEM	HOREBEKE	BRAKEL	ZWALM	IVLA
TOTAAL	49,42	147,00	70,71	104,78	23,46	96,44	0,00	110,68	95,16	697,65
INWONERS	6 567	31 132	26 337	6 440	6 338	7 552	2 048	14 781	8 134	109 329
KG/INW	7,53	4,72	2,68	16,27	3,70	12,77	0,00	7,49	11,70	6,38





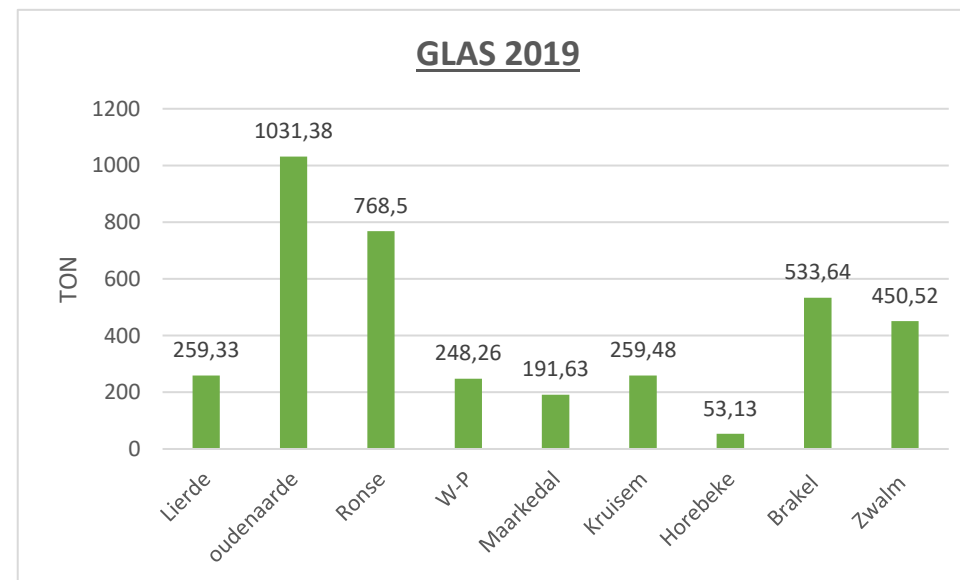
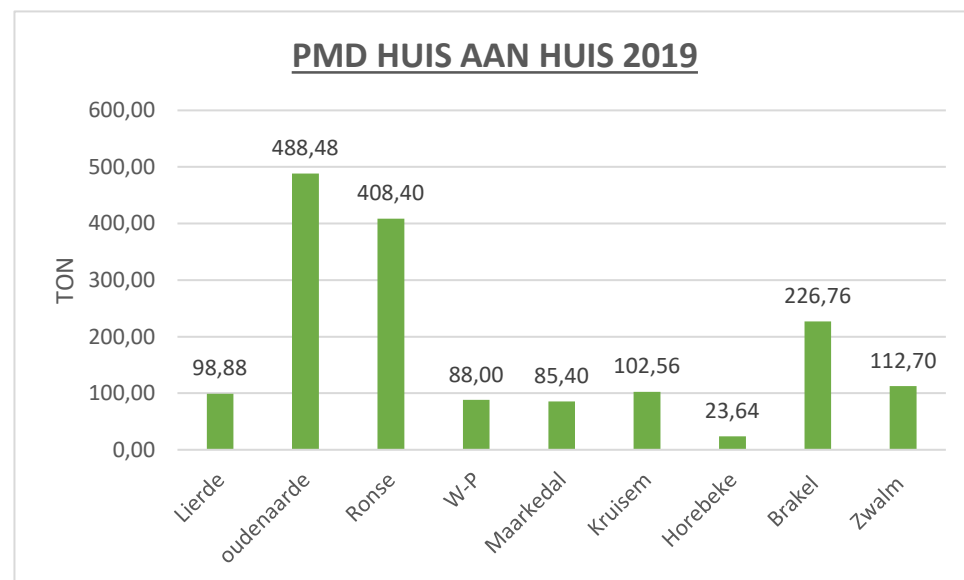
PAPIER EN KARTON - HUIS AAN HUIS + RECYCLAGEPARK – 2019

	LIERDE	OUDENAARDE	RONSE	WORTEGEM- PETEGEM	MAARKEDAL	KRUISEM	HOREBEKE	BRAKEL	ZWALM	IVLA
TOTAAL	450,783	2306,259	1519,949	438,409	386,220	532,459	121,527	1001,023	571,810	7328,440
INWONERS	6 567	31 132	26 337	6 440	6 338	7 552	2 048	14 781	8 134	109 329
KG/INW	68,64	74,08	57,71	68,08	60,94	70,51	59,34	67,72	70,30	67,03



#### IV.7. INZAMELING PMD 2019

	LIERDE	OUDENAARDE	RONSE	WORTEGEM- PETEGEM	MAARKEDAL	KRUISEM	HOREBEKE	BRAKEL	ZWALM	IVLA
TOTAAL	98,880	488,480	408,400	88,000	85,400	102,560	23,640	226,760	112,700	1634,820
INWONERS	6 567	31 132	26 337	6 440	6 338	7 552	2 048	14 781	8 134	109 329
KG/INW	15,06	15,69	15,51	13,66	13,47	13,58	11,54	15,34	13,86	14,95



#### IV.8. INZAMELING GLAS 2019

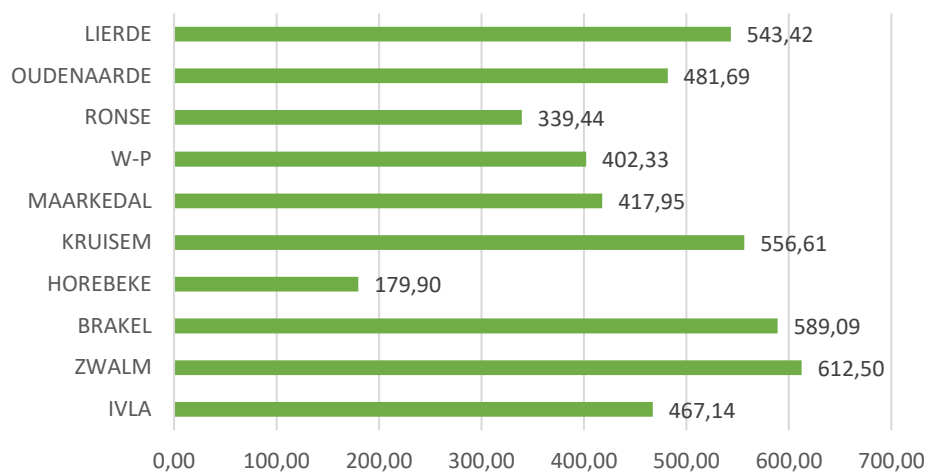
	LIERDE	OUDENAARDE	RONSE	WORTEGEM- PETEGEM	MAARKEDAL	KRUISEM	HOREBEKE	BRAKEL	ZWALM	IVLA
TOTAAL	259,33	1 031,38	768,50	248,26	191,63	29,48	53,13	533,64	450,52	3 795,87
INWONERS	6 567	31 132	26 337	6 440	6 338	7 552	2 048	14 781	8 134	109 329
KG/INW	39,49	33,13	29,18	38,55	30,24	34,36	25,94	36,10	55,39	34,72

## IV.9. ANALYSE VAN DE INTEGRALE AFVALBERG 2019

## AFVALBERG 2019 (KG/INWONER)

	LIERDE	OUDENAARDE	RONSE	WORTEG EM- PETEGEM	MAARKEDAL	KRUISEM	HOREBEKE	BRAKEL	ZWALM	IVLA
HUISVUIL	93,59	101,77	108,02	83,56	81,22	93,68	80,03	90,47	93,41	97,41
GROF VUIL - CP	30,09	36,91	15,64	25,65	39,53	38,80	0,00	42,25	43,14	31,49
GROF VUIL - HAH	1,65	0,48	1,06	0,50	0,50	0,46	0,27	0,70	0,52	0,72
RESTAFVAL	125,33	139,15	124,72	109,71	121,25	132,95	80,31	133,42	137,07	129,61
P&K - CP	7,53	4,72	2,68	16,27	3,70	12,77	0,00	7,49	11,70	6,38
P&K - HAH	61,16	69,36	55,03	51,81	57,24	57,74	59,34	60,24	58,60	60,65
PMD	15,06	15,69	15,51	3,34	13,47	13,58	11,54	15,34	13,86	14,95
GLAS	39,49	33,13	29,18	38,55	30,24	34,36	25,94	36,10	55,39	34,72
FOST+	123,23	122,90	102,40	109,97	104,65	118,45	96,82	119,17	139,54	116,71
AEEA	9,29	5,96	5,55	6,69	5,68	9,00	0,00	9,60	8,69	6,88
SNOEIHOUD	0,07	0,03	0,04	0	0,06	0,08	0,02	0,09	0,07	0,05
KGA	3,2	1,89	1,48	2,34	1,78	2,68	0	2,58	3,16	2,10
GROEN AFVAL	66,97	109,75	20,9	67,8	54,36	102,51	0	84,45	112,64	74,33
METAAL	6,74	4,51	5,94	5,71	6,34	8,48	0	7,39	9,87	6,14
VLAK GLAS	3,51	0,93	1,37	1,07	0	2,56	0	3,17	3,00	1,70
LUIERAFVAL	2,99	2,63	1,50	3,68	2,72	4,81	0,00	2,54	3,30	2,59
LANDBOUWVOLIE	4,75	0,79	0,15	0,78	7,49	0	0	2,81	1,35	1,51
HOUTAFVAL	56,59	11,83	25,57	21,19	31,29	45,21	0	59,63	51,33	30,99
BOOMSTRONKEN	4,84	2,55	1,2	1,84	3,17	6,14	0	4,57	3,83	2,93
STEENPUIN	89,58	48,74	25,52	48,37	44,18	87,94	0	113,05	97,69	59,45
ASBESTCEMENT	11,41	4,7	1,52	4,05	16,89	11,44	0	17,84	14,98	7,92
AARDE	0	6,04	1,98	0	0	0	0	7,77	0	3,25
FRITUURVETTEN	0,91	0,52	0,61	1,1	0,53	0,83	0	0,81	0,77	0,67
AFGEWERKTE OLIËN	0,25	0,06	0,1	0,12	0,27	0,24	0	0,24	0,37	0,15
HARDE PLASTICS	6,45	2,84	3,12	2,7	4,02	6,07	0	6,04	5,93	4,02
EPS	0,53	0,36	0,13	0,4	0,16	0,57	0	0,53	0,61	0,35
ZACHTE PLASTICS	1,52	0,91	0,51	3,78	0	4,6	0	1,29	3,7	1,46
GYPROC	6,12	2,66	3,17	1,89	3,28	5,11	0	4,09	5,03	3,47
PORSELEIN/KERAMIEK	9,3	4,34	3,32	2,61	5,01	0	0	0,5	0,72	3,16
TEXTIEL	9,83	7,6	8,64	6,53	4,82	6,95	2,75	7,51	8,85	7,70
TOTAAL	543,42	481,69	339,44	402,33	417,95	556,61	179,90	589,09	612,50	467,14

### **AFVALBERG 2019 (KG/INW)**



## **V. PERSONEELSBEZETTING**

Op 31 december 2018 was volgend personeel in dienst van de intercommunale:

### **DIRECTEUR - SECRETARIS:**

KRIS DOBBELAERE

### **INGENIEUR:**

DANNY DE BRAKELEER

Toegevoegd aan het directiepersoneel met een werktijd van 0.15 voltijds equivalent/week.

### **ADMINISTRATIEF MEDEWERKER:**

NATACHA MONSTREY

Sinds 01/01/2020 trad IRIS DRALANTS in dienst als administratief deskundige afvalverwerking en -inzameling

## **VI. ORGANISATIE, ADMINISTRATIE, SECRETARIAAT**

De administratie werd uitgevoerd door de secretaris, de boekhouding en de facturatie werden in samenwerking met de secretaris volledig uitgevoerd door FISCOVAN NV – AALSTSTRAAT 2 – 9700 OUDENAARDE.

De boekhouding werd gevoerd volgens het wettelijk boekhoudkundig plan en volgens de geldende principes van het Belgische boekhoudrecht.

## **VII. KAPITAAL**

In 2019 werd er geen bijkomend kapitaal opgevraagd aan onze aandeelhouders.

De Buitengewone Algemene Vergadering van 18/12/2019 besliste éénparig om een kruisparticipatie aan te gaan met de intercommunales IMOG en IlvA en aldus telkens 1 C-aandeel uit te wisselen. Een C-aandeel raakt het onbeschikbaar gedeelte van de inbreng (vroeger “vast kapitaal”) niet en valt daardoor in het beschikbaar vermogen.

Het geplaatst kapitaal bleef onveranderd op **2.468.305,74 €**,

→ opgevraagd kapitaal **1.827.233,49**.

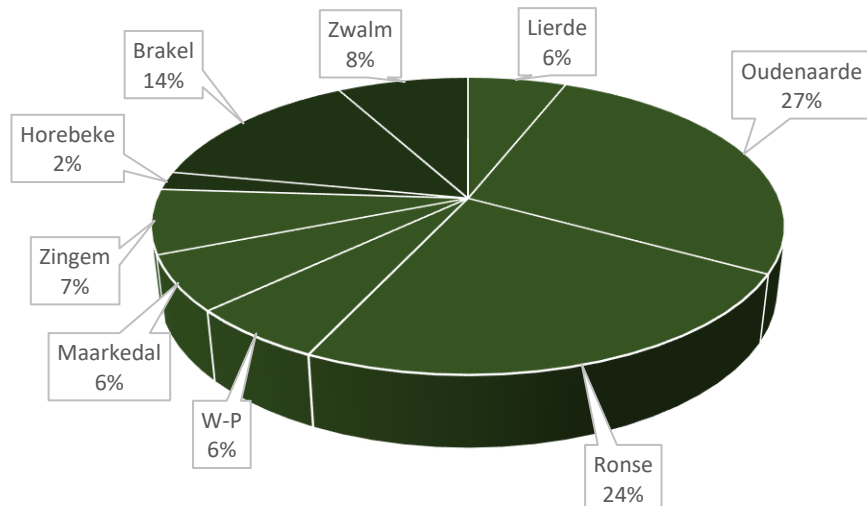
→ niet opgevraagd kapitaal bedraagt **641.072,25 €**.

	AANTAL AANDELEN	GEPLAATST KAPITAAL	VOLSTORT	te volstorten
LIERDE	6.140	152.206,62	112.675,63	39.530,99
OUDENAARDE	27.258	675.708,17	500.213,75	175.494,42
RONSE	24.081	596.952,40	441.912,36	155.040,04
WORTEGEM-PETEGEM	5.777	143.208,09	106.015,43	37.192,66
MAARKEDAL	6.312	156.470,39	115.827,06	40.643,33
KRUISEM	6.499	161.106,00	119.263,67	41.842,33
HOREBEKE	1.871	46.380,88	34.334,87	12.046,01
BRAKEL	13.714	339.961,18	251.666,72	88.294,46

ZWALM	7.919	196.312,01	145.324,00	50.988,01
TOTAAL	99.571	2.468.305,74	1.827.233,49	641.072,25

De vereniging heeft geen gebruik gemaakt van financiële instrumenten die betekenis hebben voor de beoordeling van haar activa, passiva, financiële positie en resultaat.

### Verdeling aandelen 31/12/2018



### VIII. LENINGEN

Er zijn geen lopende leningen.

### IX. GELDPLAATSINGEN

In 2019 werd 508.546,91 € op een spaarrekening geplaatst bij BELFIUS N.V.

### X. BELANGRIJKE GEBEURTENISSEN NA HET EINDE VAN HET JAAR

In maart 2020 leidde de uitbraak van het Covid 19-virus in België tot het nemen van diverse en uitzonderlijke overheidsmaatregelen die ook een directe en indirecte invloed hebben op onze sector. Deze onvoorziene omstandigheden zullen zeker een impact hebben op de begroting en het resultaat van het boekjaar 2020. De omvang hiervan is op dit moment moeilijk in te schatten.

### XI. INLICHTINGEN OVER DE OMSTANDIGHEDEN DIE DE ONTWIKKELING VAN DE VENNOOTSCHAP AANMERKELIJK KUNNEN BEINVLOEDEN

Wij voorzien geen noemenswaardige omstandigheden die de toekomstige evolutie van onze vennootschap in belangrijke mate kunnen beïnvloeden.

**Geachte Vergadering,**

**Dit was ons jaaroverzicht voor 2019, het vierendertigste werkingsjaar van de intercommunale.**

**Wij stellen vast dat onze afvalcijfers in 2019 vrij stabiel zijn gebleven wat duidt op een voldoende continuïteit en standvastigheid van de inzamelsystemen zowel aan huis als op de recyclageparken. Bovendien wordt ruim 72 % van alle huishoudelijk afval selectief ingezameld. Een inwoner uit het IVLA-gebied produceert 467 kilogram afval per jaar.**

**Naast de afvalcijfers was 2019 vooral ook een jaar van heel wat organisatorische verwezenlijkingen. In bijzonder werd de volledige aanbestedingsprocedure voor alle huis-huisinzamelingen voor de komende 8 jaar succesvol doorlopen. Daarnaast werd het personeelsstatuut in functie van de rechtspositieregeling gefinaliseerd en de statuten van IVLA werden aangepast aan het nieuwe Decreet Lokaal Bestuur , de vennootschapwetgeving en de fusie tussen Zingem en Kruishoutem. Voorts werd IVLA met een frisse en moderne huisstijl in een nieuw jasje gestoken en werden de paden geëffend om vanaf 2020 alle plastic verpakkingen in de blauwe zak op te halen.**

**Het volgende werkingsjaar 2020 belooft in alle opzichten een uitzonderlijk jaar te worden. Bij het ter perse gaan van dit jaarverslag was ons land in de greep van het COVID-19 virus. Dit zal ongetwijfeld zijn sporen nalaten en de toekomstige uitdagingen nog groter maken.**

**Tot slot richten wij een bijzonder woord van dank aan allen die betrokken zijn en zich inzetten voor de goede werking van onze intercommunale alsook aan de openbare besturen en instanties op hoger niveau.**

**Namens de Raad van Bestuur,**

**De Directeur-Secretaris,**

**De Voorzitter,**

**KRIS DOBBELAERE.**

**MATHIEU DE COCK.**

**Mevrouwen,  
Mijne Heren,**

**In overeenstemming met de wet en in toepassing van de statuten heeft de Raad van Bestuur aldus verslag uitgebracht over de bedrijvigheid van de Vereniging tijdens het dienstjaar 2019.**

**De Raad van Bestuur verzoekt U, de balans en resultatenrekening met toelichting, opgesteld op 31.12.2019 te willen goedkeuren.**

**De resultatenrekening vertoont een winst van het boekjaar van 6.357,17 €. De balans vertoont een balanstotaal van 3.444.669,42 €.**

**In toepassing van Art. 40 der statuten wordt U verzocht uw instemming te willen betuigen met het voorgestelde resultaat.**

**Tevens worden de aandeelhouders verzocht, door een bijzondere stemming, decharge te verlenen aan de Bestuurders en de Commissaris-revisor, nopens de vervulling van hun mandaat, tijdens het verlopen dienstjaar. (Art. 35 der statuten)**

**Namens de Raad van Bestuur,**

**De Directeur-Secretaris,**

**De Voorzitter,**

**KRIS DOBBELAERE.**

**MATHIEU DE COCK.**